

# Les chiffres 2008

0534448700053444880015053

4448800725249574257257823

75125670154005344480534478

70344487001235622620574987

Ce document regroupe les chiffres du premier et du second degré au 31 décembre 2008 pour le département de la Haute-Garonne. Ces chiffres ressortent des statistiques réalisées en cours d'exercice budgétaire 2009 par les services.

Directeur de publication :  
Jean-Louis Baglan, IA DSDEN  
Responsable d'édition :  
service communication

l'enseignement public du 1 <sup>er</sup> degré	4
l'enseignement public du 2 <sup>d</sup> degré	5
les personnels	7
l'orientation	8
l'enseignement privé sous contrat	10
les examens et concours	11
l'apprentissage	12
l'accompagnement éducatif	13
le budget consacré à l'éducation	14

## 22 circonscriptions d'inspection

mixtes	22
dont 2 en partie ASH, 1 en partie IUFM et l'IEN adjoint à l'IA	

## 827 écoles

maternelles	351
élémentaires	475
spécialisée	1

## 3 centres d'animation pédagogique

## 105 561 élèves

en pré-élémentaire	40 480
en élémentaire	64 569
en initiation et intégration scolaire	512

## 5 644 postes d'instituteurs ou professeurs des écoles

au 30 1 2009

postes maternelles	1 581
postes élémentaires	2 719
postes d'initiation	14
MDPH, CDOEA, référents scolarité	28
décharges	197,25
conseillers pédagogiques de circonscription	54
conseillers pédagogiques départementaux	3
classes d'enseignement spécialisé et RASED	461
postes en réadaptation	17
œuvres + MGEN + services exceptionnels	5,5
remplaçants	484
animation et soutien ZEP	80,25

## 4 445 classes

dont 145 en établissements spécialisés

## 135 établissements

collèges	92
dont <b>20</b> intégrant des SEGPA	
lycées professionnels ( <b>3</b> SGT rattachées)	15
lycées ( <b>6</b> sections professionnelles rattachées)	26
enseignement spécialisé :	2
<b>1</b> EREA (étab. rég. d'enseignement adapté)	
<b>1</b> établissement spécialisé	

## 84 921 élèves

<b>collèges</b>	<b>47 355</b>
6 <sup>e</sup>	12 538
5 <sup>e</sup>	11 922
4 <sup>e</sup>	11 752
4 <sup>e</sup> aide et soutien (2)	28
3 <sup>e</sup>	10 628
3 <sup>e</sup> module découverte professionnelle (9)	211
3 <sup>e</sup> insertion (14)	141
SEGPA + classes ateliers	1 381
UPI (12)	95
<b>13</b> dispositifs et <b>1</b> classe d'accueil	
<b>1</b> classe "passerelle" et <b>7</b> dispositifs	
<b>second cycle général et technologique</b>	<b>23 214</b>
2 <sup>e</sup>	8 470
1 <sup>re</sup>	7 370
terminales	7 374
<b>classes post-baccalauréat</b>	<b>5 572</b>
techniciens supérieurs et "assimilés"	2 989
classes préparatoires aux grandes écoles	2 364
DPECF - DECF	124
formations complémentaires post-baccalauréat	95

## *second cycle professionnel*

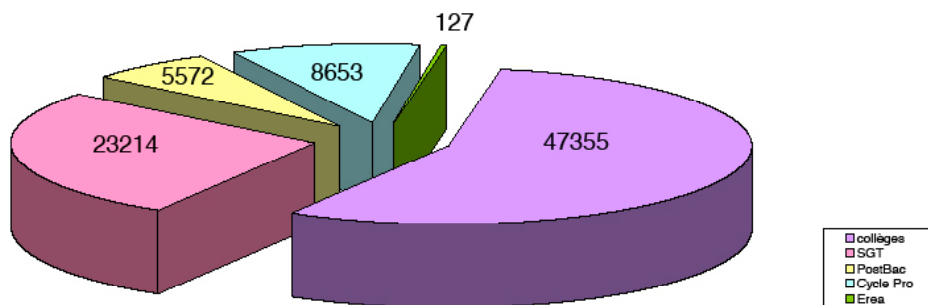
**8 653**

3° DPG	<b>323</b>
CAP 2 ans	<b>951</b>
BEP 2 ans	<b>4 008</b>
bac pro en 2 ans	<b>2 339</b>
CAP 1 an	<b>54</b>
bac pro en 1 an	<b>10</b>
bac pro en 3 ans	<b>749</b>
brevet professionnel	<b>71</b>
mentions complémentaires	<b>39</b>
formations complémentaires	<b>42</b>
UPI (2)	<b>33</b>
Prébac	<b>34</b>

## *Second cycle professionnel en EREA*

**127**

## *Répartition des effectifs du second cycle*



**nombre de postes budgétaires du second degré**

**8 635,5**

grades	collèges	lycées	lp	segpa	erea	ia + ien	total
<i>direction</i>							
chefs d'établ.	82	22	8		1		113
adjoints	58	26	9	9			102
éducation cpe-ce	117	64	27		1		209
documentation	98	43	18		1		160
orientation						66	66
surveillance	449	241,5	86		2		778,5
administration	272,5	198,5	56,5		4,5	134	666
laboratoire	29	93,5	2,5				125
<i>santé scolaire</i>							
médecins						24	24
secrétaires						9,5	9,5
infirmières	71	27,5	13		1	1+1	114,5*
service social						47	47
enseignement (etp)	2961	2231	872	136	19	2	6 221

\* + 13 contractuelles

**Les conseillers pédagogiques départementaux du premier degré**

**14**

- éducation physique et sportive
- éducation musicale
- arts visuels
- TICE
- technologies nouvelles, audiovisuel
- langue et cultures régionales
- langues vivantes

3  
2  
2  
1  
1  
3  
2

**Les CPD de circonscription (généralistes et EPS)**

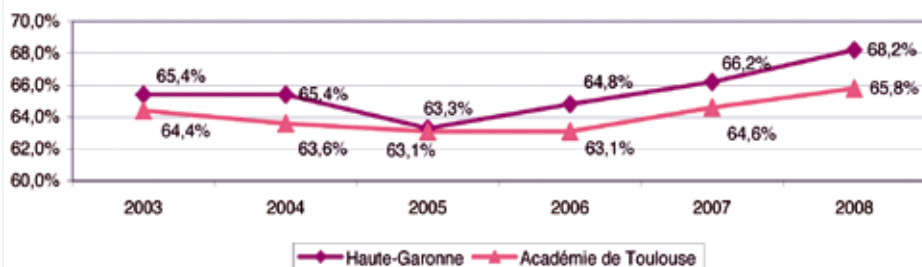
**44**

**Les services d'information et d'orientation**

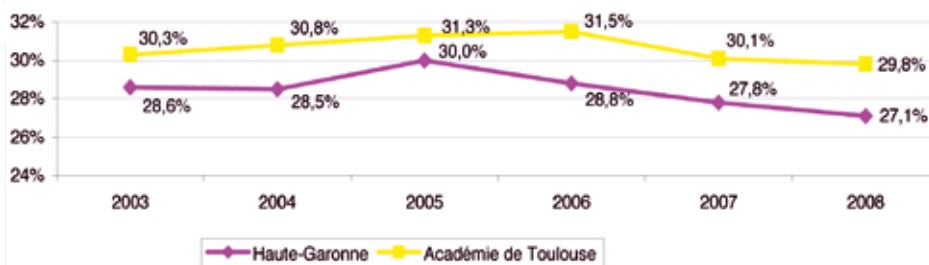
- inspecteurs de l'Éducation nationale
- centres d'information et d'orientation (CIO)
- directrices et directeurs de CIO
- postes de conseillers d'orientation psychologues
- postes de personnels administratifs

2  
6  
6  
64  
13

## Évolution des décisions d'orientation en 2GT



## Évolution des décisions des taux de passage en 2<sup>de</sup> pro



## Les demandes de dérogations dans le second degré

### Évolution des demandes de dérogations et de leur satisfaction

		2006-07	2007-08
<b>Collège : 6e</b>	effectifs	12 785	12 329
	nombre de demandes de dérogations	563	781
	% des effectifs	<b>4 %</b>	<b>6 %</b>
	nombre de dérogations accordées	<b>474</b>	<b>562</b>
	taux de satisfaction	<b>84 %</b>	<b>72 %</b>
<b>Collège : tous niveaux (y compris 6e)</b>	effectifs	46 952	46 928
	nombre de demandes de dérogations	7 451	105
	% des effectifs	<b>2 %</b>	<b>2 %</b>
	nombre de dérogations accordées	<b>624</b>	<b>778</b>
	taux de satisfaction	<b>84 %</b>	<b>70 %</b>
<b>Lycée : 2<sup>de</sup></b>	effectifs	8 511	8 581
	nombre de demandes de dérogations	236	254
	% des effectifs	<b>3 %</b>	<b>2,9 %</b>
	nombre de dérogations accordées	<b>140</b>	<b>36</b>
	taux de satisfaction	<b>59 %</b>	<b>14,17 %</b>
<b>Lycée : tous niveaux (y compris 2<sup>de</sup>)</b>	effectifs	23 208	22 994
	nombre de demandes de dérogations	240	302
	% des effectifs	<b>1 %</b>	<b>1,3 %</b>
	nombre de dérogations accordées	<b>144</b>	<b>41</b>
	taux de satisfaction	<b>60 %</b>	<b>13,5 %</b>

## 109 établissements privés

	<i>contrat simple</i>	<i>contrat d'assoc.</i>	<i>total</i>
élémentaires et maternelles	2	42	<b>50</b>
établissements spécialisés	6		<b>6</b>
lycées		18	<b>18</b>
collèges		19	<b>19</b>
LP + SEP		16	<b>16</b>
<b>Total</b>	<b>8</b>	<b>101</b>	<b>109</b>

## 1793 maîtres rémunérés par l'État

enseignement primaire	<b>515</b>
enseignement secondaire	<b>1278</b>

## 27 195 élèves

**élèves dans le 1<sup>er</sup> degré** **10 372**

enseignement pré-élémentaire	<b>3 331</b>
enseignement élémentaire	<b>7 022</b>
enseignement spécialisé (CLIS, adaptation, CLIN)	<b>19</b>

**élèves dans le 2<sup>d</sup> degré** **16 823**

collèges	<b>7 539</b>
lycées dont 2 022 en post-bac	<b>6 603</b>
lycées professionnels	<b>2 681</b>

<b>Concours</b>	<b>présentés en Haute-Garonne</b>	<b>taux de réussite départemental</b>
certificat de formation générale	<b>929</b>	<b>89,77 %</b>
concours national de la résistance et de la déportation	<b>1 400</b> inscrits	<b>27</b> lauréats
concours de recrutement de professeurs des écoles concours externe <b>90</b> admis liste complémentaire <b>24</b> lauréats concours interne	<b>1 868</b>	<b>14,88 %</b>

	<b>présentés en Haute-Garonne</b>	<b>taux de réussite départemental</b>	<b>taux de réussite académie</b>
<b>Second degré – premier cycle</b>			
diplôme national du brevet	série collège <b>11 676</b>	<b>87,60 %</b>	<b>87,30 %</b>
	série technologique <b>827</b>	<b>79,80 %</b>	<b>79,30 %</b>
	série professionnelle <b>426</b>	<b>61,50 %</b>	<b>57,50 %</b>
<b>Second degré - second cycle général et technologique</b>			
baccalauréat	général <b>5 936</b>	<b>91 %</b>	<b>90,60 %</b>
	technologique <b>2 678</b>	<b>83,40 %</b>	<b>84 %</b>
<b>Second degré – second cycle professionnel</b>			
baccalauréat professionnel	<b>1 782</b>	<b>76,80 %</b>	<b>78 %</b>
certificat d 'aptitude professionnelle (100 spécialités)	<b>3 600</b>	<b>83,10 %</b>	<b>81,40 %</b>
mentions complémentaires (20 spécialités)	<b>233</b>	<b>85 %</b>	<b>83,30 %</b>
brevet d'études professionnelles (47 spécialités)	<b>3 520</b>	<b>76 %</b>	<b>79,30 %</b>

- 1 inspecteur à compétence pédagogique
- 1 inspecteur à compétence administrative et financière
- **8885** apprentis dans le département 31 (dont **274** en enseignement supérieur) soit 53,57 % du total des effectifs d'apprentis en Haute-Garonne (**16 586** apprentis dans l'académie)
- **251** élèves en classe préparatoire à l'apprentissage soit 42,26 % du total des effectifs (pour **594** dans l'académie)
- Centres de formation d'apprentis
  - 1 à Balma (IFA Mode)
  - 2 à Blagnac (Campus IGS et CFA Commerce et Services)
  - 1 à Castanet Tolosan (CFA agricole)
  - 1 à Colomiers (CFA de l'association ouvrière des Compagnons du devoir)
  - 1 à Gourdan Polignan (CFA du Comminges)
  - 1 à Labège (CRFA de l'enseignement agricole privé)
  - 1 à Muret (CFA de la chambre des métiers)
  - 1 à St-Gaudens (CFA agricole Piémont Pyrénées)
  - 19 à Toulouse :
    - CFA Éducation nationale industriel (voir ci-dessous les 8 UFA rattachées)
    - CFA Éducation nationale tertiaire (voir ci-dessous les 2 UFA rattachées)
    - Ets compagnonique d'apprentissage
    - CFA Midisup
    - CFAI
    - CFA tranport logistique
    - CFA spécialisé relais
    - CFA des métiers du sport
    - CFA du BTP
    - CFA pharmacie
    - CFA Aspect
    - CFA de l'IFRIA
    - CFA de l'association ouvrière des Compagnons du devoir
    - CFA coiffure
    - CFA banque finance
    - CFA aux métiers du travail social
    - Institut de formation sanitaire et sociale de la Croix rouge française
    - CFA groupe Promotrans
    - CFA de l'école supérieure de commerce
    - CFA de la propreté
- 5 sections d'apprentissage
  - 1 SA du LP privé Airbus Toulouse
  - 1 SA Université Toulouse II Mirail (IUT Blagnac)
  - 1 SA Université III Paul Sabatier
  - 1 SA Université I Sciences sociales
- CFA Éducation nationale Industriel Jolimont avec 8 unités de formation par apprentissage (UFA)
  - 1 UFA Lycée des métiers des travaux publics Gourdan Polignan
  - 1 UFA Lycée professionnel des industries du bois Montauban de Luchon
  - 1 UFA Lycée des métiers de l'art du bois et ameublement Revel
  - 1 UFA Lycée des métiers de la maintenance Toulouse
  - 1 UFA Lycée des métiers des soins à la personne Toulouse
  - 1 UFA Lycée professionnel Jolimont Toulouse
  - 1 UFA Lycée professionnel Bayard Toulouse
  - 1 UFA Lycée Déodat de Séverac Toulouse
- CFA Éducation nationale Tertiaire Mirail avec 2 unités de formation par apprentissage (UFA)
  - 1 UFA Lycée Hôtelier Toulouse
  - 1 UFA Lycée professionnel Mirail Toulouse

## *La mise en œuvre dans les collèges publics :*

- **Nombre de collèges mettant en œuvre un accompagnement éducatif pour ses élèves après les cours :** 92 sur 93. Seul le collège de Quint-Fonsegrives, qui a ouvert ses portes à cette rentrée 2008, ne le fait pas encore fonctionner.
- **Nombre d'élèves déclarés : 19619**
  - Aide aux devoirs : 9864
  - Pratique sportive : 3651
  - Pratique artistique et culturelle : 6104
- **Nombre d'enseignants concernés : 952**
  - aide aux devoirs : 456
  - Pratique sportive : 111
  - Pratique artistique et culturelle : 385
- **Utilisation des HSE accordées :**
  - aide aux devoirs : 58 %
  - Pratique sportive : 11,8 %
  - Pratique artistique et culturelle : 29,2 %
- **Nombre de conventions avec les partenaires extérieurs :**
  - Pour l'aide aux devoirs : 2
  - Pour la pratique sportive : 38
  - Pour la pratique artistique et culturelle : 7

## *Dans les écoles des réseaux ambition réussite :*

- **Nombre d'écoles mettant en œuvre un accompagnement éducatif pour ses élèves après les cours : 10**
- **Nombre d'élèves déclarés : 1346**
  - Aide aux devoirs : 612
  - Pratique sportive : 355
  - Pratique artistique et culturelle : 379
- **Nombre d'enseignants concernés : 65**
  - Aide aux devoirs : 43
  - Pratique sportive : 8
  - Pratique artistique et culturelle : 14
- **Utilisation des HSE accordées :**
  - aide aux devoirs : 57.11 %
  - pratique sportive : 14.58 %
  - pratiques artistiques et culturelles : 28.31 %
- **Conventions avec des partenaires extérieurs :**
  - Pour l'aide aux devoirs : 0
  - Pour la pratique sportive : 3
  - Pour la pratique artistique et culturelle : 1

## **Les aides financières**

manuels scolaires collèges publics	<b>747 928 €</b>
droits de reprographie	<b>240 773 €</b>
cahiers de correspondance	<b>147 786 €</b>
fonds de vie lycéenne	<b>11 164 €</b>
actions d'animation	<b>49 488 €</b>
stages en entreprise	<b>339 998 €</b>
<b>20 bourses d'adaptation en 2008-2009</b>	

## **Les projets d'école et P.A.E.**

• IPE écoles: 6 126 indemnités péri éducatives	<b>139 095 €</b>
• IPE collèges: 3 548 indemnités péri éducatives	<b>70 960 €</b>
• Projets écoles	<b>40 586 €</b>
• Ateliers artistiques et ateliers scientifiques et techniques	
• collèges	<b>28 536 €</b>
• lycées	<b>7 000 €</b>
• lycées professionnels	<b>1 875 €</b>

**en 2008,**  
**sept cent vingt millions sept cent soixante-dix-huit mille**  
**sept cent quarante-cinq euros**

**Rémunérations des enseignants**

des écoles (dont indemnités logement)	296 528 684
des lycées et collèges (titulaires)	245 849 507
maîtres auxiliaires / contractuels / vacataires	7 152 169
AED : assistants d'éducation	19 036 366
MI-SE / Aides éducateurs	1 878 544
<b>Rémunérations des personnels ATOSS</b>	<b>49 975 536</b>

**Total des rémunérations public** **620 420 806**

Rémunérations des personnels enseignants  
 des établissements privés sous contrat **83 390 421**

**Total des rémunérations public + privé** **703 811 227**

Aide à la scolarité en faveur des élèves (bourses)	8 057 955
Forfaits d'externat des établissements privés	8 114 594
Crédits pédagogiques privé	95 426
Action sociale en faveur des personnels	589 313
Fonds sociaux	110 230

**Total** **720 778 745**

Sans compter les crédits pédagogiques ni l'abondement par l'état des dotations d'investissement ou de fonctionnement de la région et du conseil général destinées aux établissements du second degré (lycées et collèges); ni l'aide apportée aux petites communes dans le cadre de la dotation globale d'état (DGE). Rémunérations données charges sociales et patronales comprises.

Inspection académique de la Haute-Garonne  
Cité administrative - bât F  
Bd Armand Duportal B.P. 40303  
31003 Toulouse cedex 6  
T 05 34 44 87 00 • F 05 34 44 88 00  
[www.ia31.ac-toulouse.fr](http://www.ia31.ac-toulouse.fr)