

# Bilan de l'affectation après le baccalauréat juillet 2009

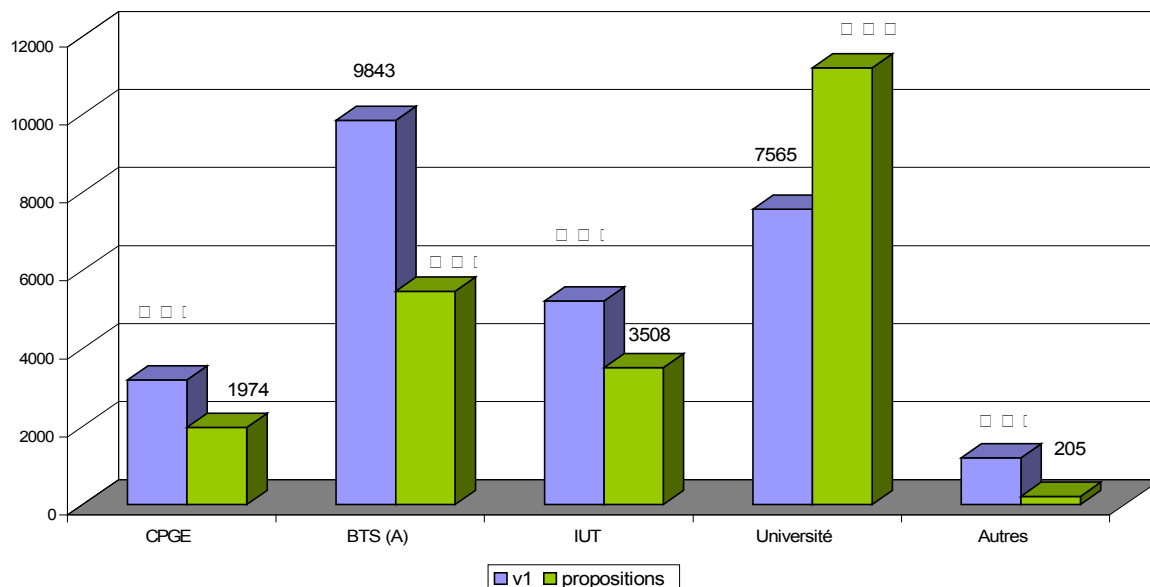
Toutes les composantes principales étaient intégrées au *dossier unique* de candidature postbac en 2009 dans l'académie de Toulouse : CPGE, écoles d'ingénieur, IUT, BTS, BTSA, MAN, DCG, formations universitaires (L1, DU, DEUST, médecine et pharmacie).

## Les résultats globaux

**27003** candidats ont formulé au moins un vœu pour une formation de l'académie de Toulouse (+ 4633). Avec 9843 v1, les STS représentent un peu plus du tiers du total.

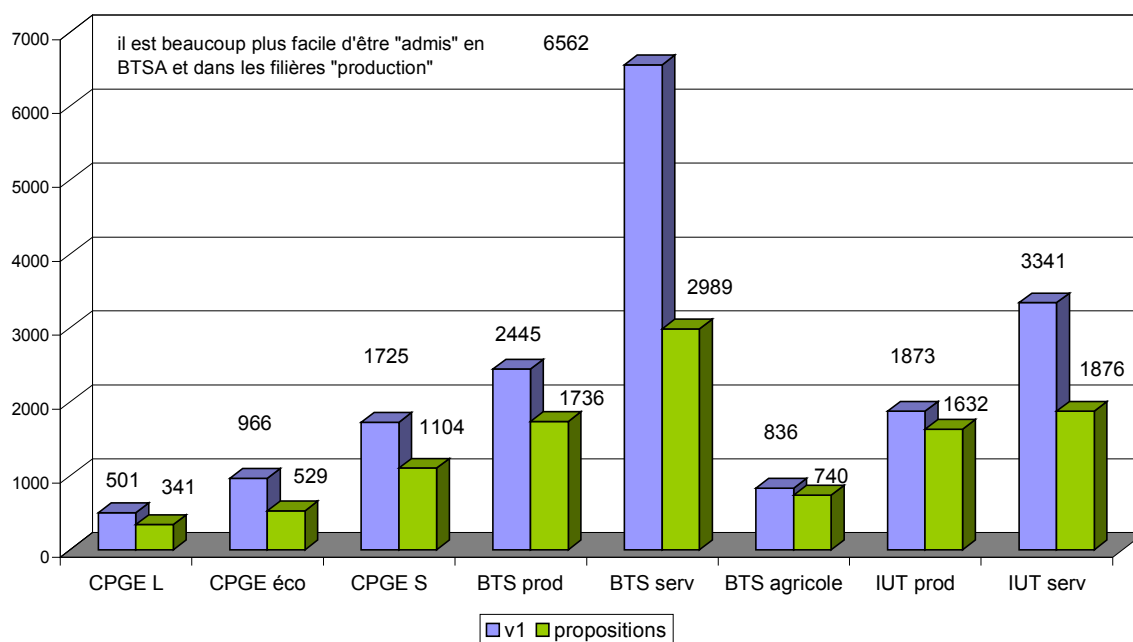
**22345** candidats ont reçu une proposition d'admission, soit 83%, (76% au plan national), sachant que dès lors qu'un candidat demande l'université il reçoit automatiquement une proposition d'admission.

Structure des V1 et des propositions d'admission  
pour les voies de formation de l'académie de Toulouse



On observe une baisse normale des v1 en BTS et à l'Université, du fait de l'intégration des IUT. Les BTS représentent 1/3 des v1 mais 1/4 des propositions, l'université 1/4 des v1 et la moitié des propositions (autres : DCG, DMA, MAN).

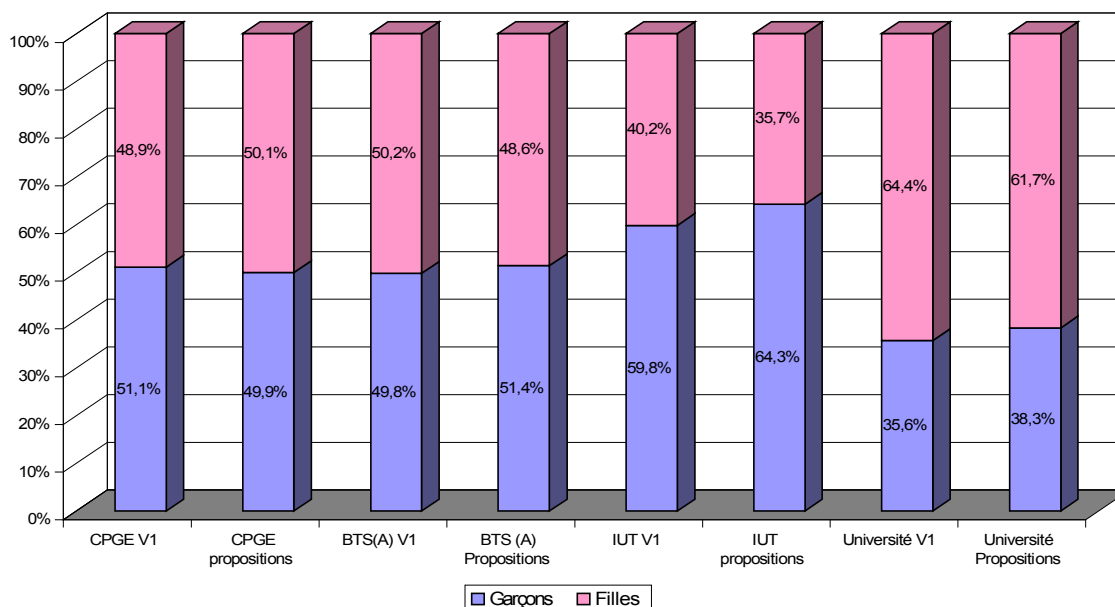
## Structure des V1 et des propositions d'admission pour les voies de formation sélectives de l'académie de Toulouse



Dans l'ensemble « filières sélectives », la part de la demande pour les formations du secteur des services (BTS et IUT) est prépondérante : plus de 36% des v1.

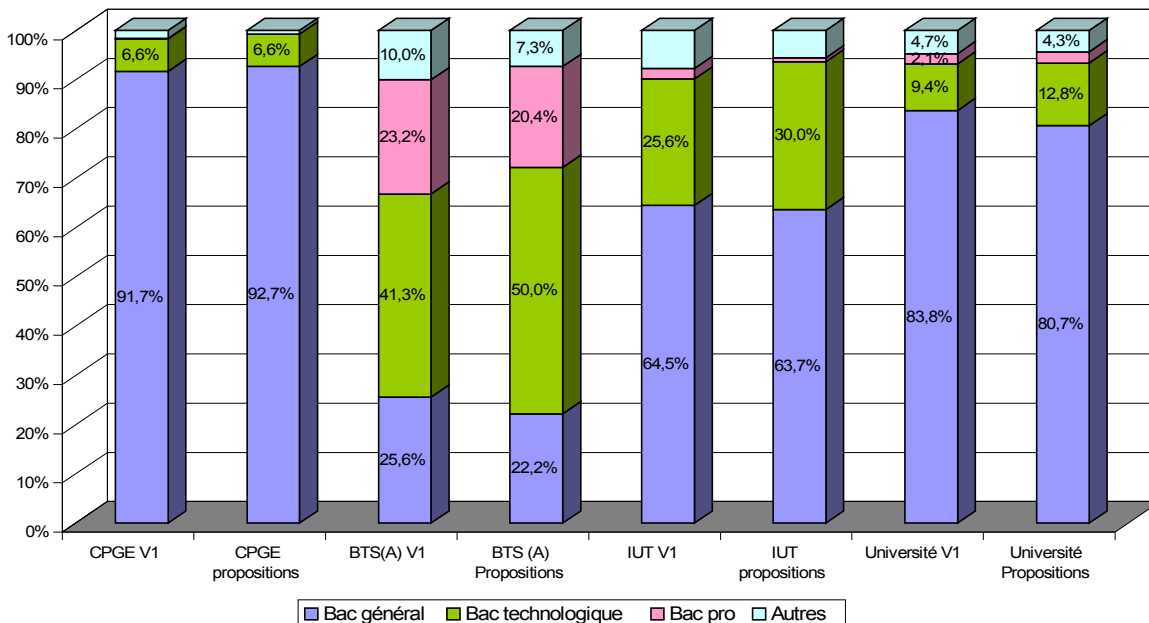
Deux catégories de filières, celles où il est « relativement » facile d'être admis (BTSA, BTS et IUT de la production, voire CPGE L) et les autres où le ratio propositions / v1 est voisin de ou inférieur à 60%.

### V1 et propositions selon le sexe



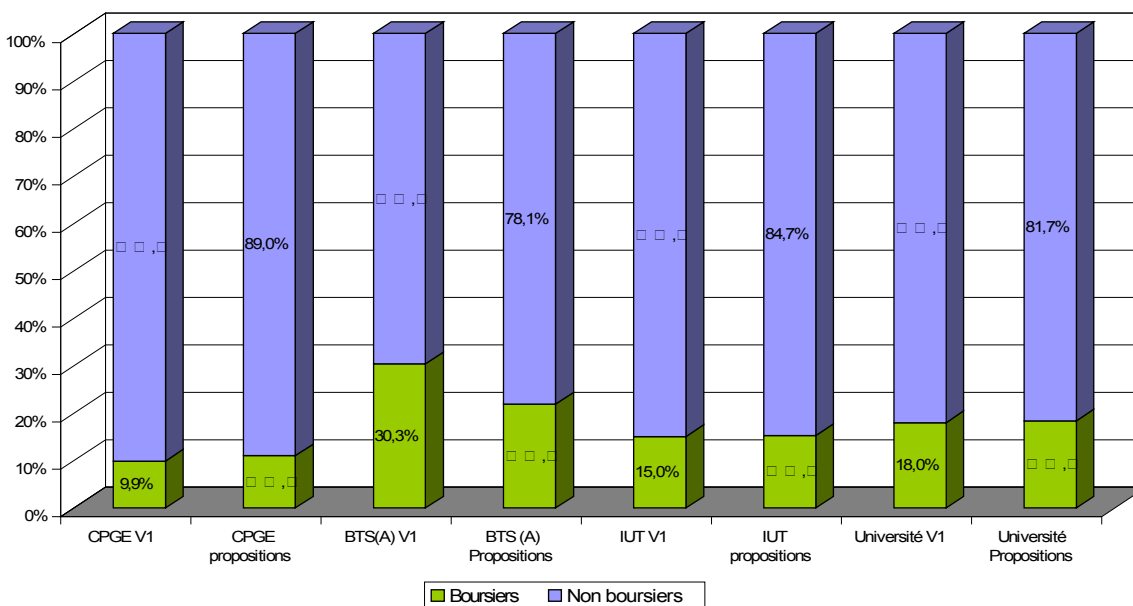
Globalement, les filles représentent 52% des v1 et 53% des propositions. Leurs candidatures sont majoritaires à l'université. Comme en 2008, elles sont relativement moins nombreuses dans les propositions en BTS et surtout à l'IUT.

### V1 et propositions selon la formation d'origine



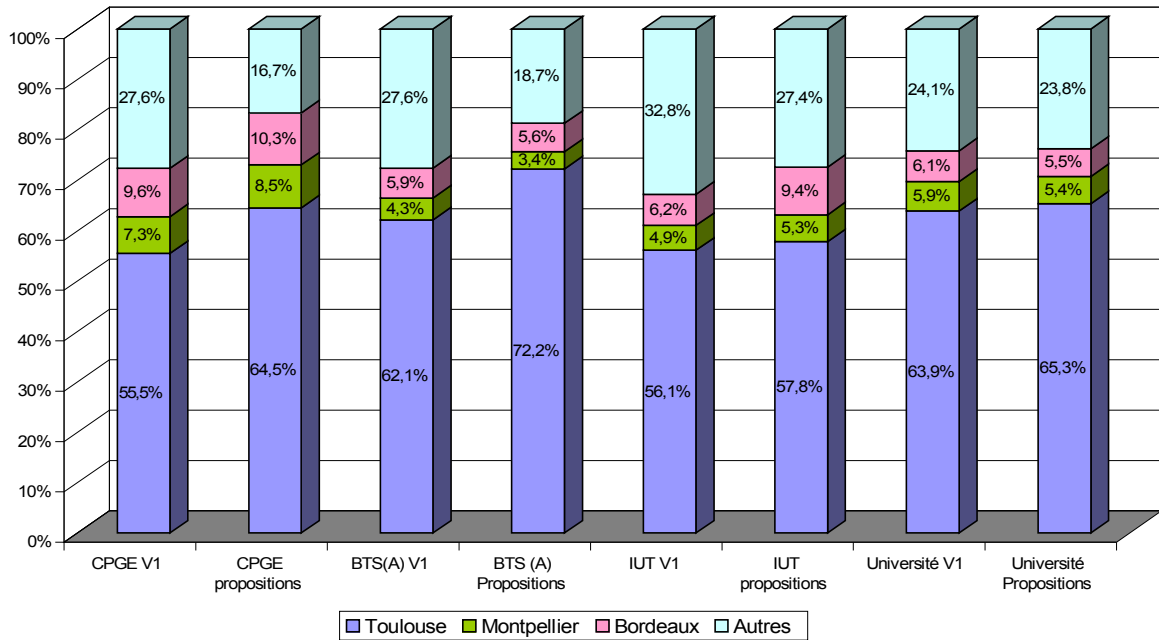
Les bacs technologiques « gagnent » près de 10 points entre les v1 et les propositions en BTS (à l'identique de 2008) et 5 points en IUT. Ce n'est pas le cas pour les bacs professionnels.

### V1 et propositions selon le critère boursier / non boursier (du 2d degré)



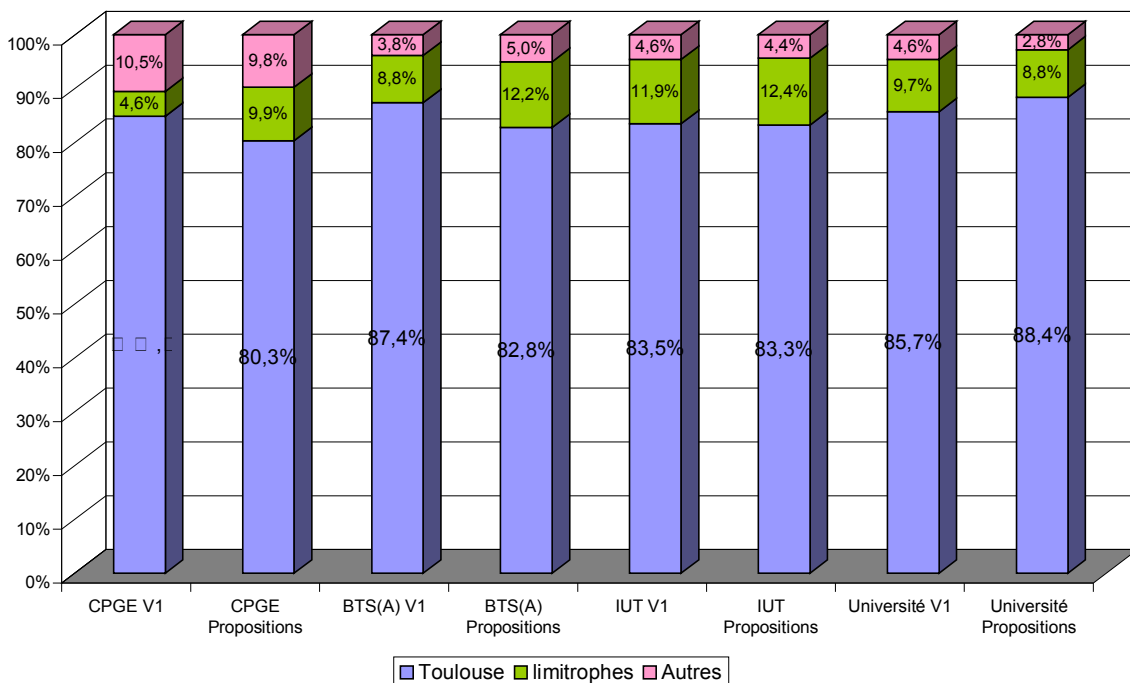
Comme en 2008, pas d'évolution sensible entre les vœux 1 et les propositions (on note même une régression en BTS). L'ouverture sociale, notamment en CPGE, se « joue » au niveau de la demande.

### Attractivité des formations de l'académie de Toulouse



L'académie de Toulouse est attractive : 45% des candidats v1 en CPGE viennent de l'extérieur (42% en 2008), 38% en STS (32%), 44% en IUT et 36% à l'université (30% en 2008). L'écart v1 / propositions est systématiquement favorable aux candidats de l'académie de Toulouse. De même, sauf en BTS, le bilan est plutôt positif pour les candidats des académies de Montpellier et Bordeaux. Les candidats des autres académies constituent la variable d'ajustement.

### Mobilité géographique des candidats de terminale de l'académie de Toulouse



Bien qu'en hausse (11% en 2008) la mobilité des élèves de terminale de l'académie reste faible : 15% d'entre eux ont émis un v1 pour une formation dans une autre académie. L'IUT est la voie de formation qui incite le plus les lycéens à la mobilité. Constat inverse et logique en BTS, qui reste une poursuite d'étude de proximité.