

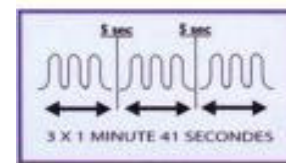
En cas d'événement majeur (catastrophe d'origine naturelle ou technologique) (diffusion du signal national d'alerte par sirène)

- Ordonner aux élèves de rester groupés près des adultes, calmes et de ne pas téléphoner
- Si une mise à l'abri à l'intérieur est nécessaire (tempête, risque industriel, nucléaire, TMD) et si l'on est déjà dans un bâtiment : rechercher la pièce la plus hermétique possible une fois fermée ; calfeutrer le bas des portes et les bouches d'aération éventuelles avec des vêtements (type tee-shirt)
- Si une mise à l'abri à l'intérieur est nécessaire (tempête, risque industriel, nucléaire, TMD) et si l'on est dehors : rejoindre le bâtiment le plus proche et paraissant le plus sûr y compris en sollicitant un propriétaire privé (si réticences, faire valoir l'obligation d'assistance de personne en danger) et si nécessaire s'y confiner.
- En l'absence de bâtiment proche : faire mettre à l'abri dans le bus en évitant d'exposer le visage face aux vitrages (s'allonger et/ou rester accroupi dans l'allée centrale et entre les fauteuils)
- En l'absence de tout lieu de protection : faire s'allonger face contre terre derrière un mur ou une levée de terre contre le vent, dans un fossé, faire cacher la figure et protéger la tête avec les bras, protéger le nez et la bouche avec un morceau de tissu-masque s'il s'agit d'un accident de nature chimique ou nucléaire-
- En cas de tempête, d'orage ou de feu et si l'on est dans une forêt : sortir de celle-ci—fuir dos au feu en protégeant sa respiration (linge humide)
- Avertir immédiatement les secours (faire le 112) et le chef d'établissement
- Vérifier régulièrement l'effectif des élèves. Si l'événement a lieu la nuit ; repérage sonore éventuel du responsable avec le sifflet. Un adulte écoute les consignes des autorités à la radio avec l'écouteur-oreillette, les transmet et filtre les autres informations
- Si l'on se trouve dans une zone impliquée et si un poste médical avancé y est installé : s'y rendre pour au moins faire enregistrer les élèves et les accompagnateurs (leur identité et leur état de santé seront communiqués à la préfecture peut-être seule habilitée à communiquer des informations nominatives aux proches)

Rupture de barrage (diffusion d'un signal intermittent de 2 minutes minimum type corne de brume) – crue torrentielle : s'éloigner le plus rapidement possible du fond de vallée en rejoignant le point le plus élevé par le trajet le plus court (chemin de plus forte pente)

Séisme alors que l'on est à l'extérieur – mouvement de terrain : s'éloigner rapidement des bâtiments impliqués, des surplombs, des fronts de taille, des lignes électriques, des canalisations rompues

Logos à connaître



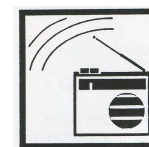
Signal national d'alerte



Fuyez sans revenir sur vos pas



N'utilisez pas l'ascenseur



Ecoutez la radio




Ne téléphonez pas ; laissez les réseaux libres



Fermez les portes et les aérations



Montez à pied dans les étages




Coupez l'électricité et le gaz



Gagnez immédiatement un point en hauteur



Mettez vous à l'abri dans le bâtiment en dur le plus proche



Fermez, calfeutrez portes, fenêtres et ventilations ; éloignez-vous en



Ne pas s'aventurer dans le lit du cours d'eau ; danger de lâcher d'eau



Ne jamais s'approcher d'un feu de forêt



Abritez-vous sous un meuble solide (séisme : dès la première secousse)



Evacuez le bâtiment (séisme : dès la fin des premières secousses)



Eloignez-vous des bâtiments



Fuyez latéralement