














## Présentation de chaque logiciel installé :

	<b>DYS VOCAL NOMADE</b>	Logiciel proposant des solutions d'aides à la lecture et à l'écriture.
	<b>LIBRE OFFICE</b>	Logiciel libre de traitement de texte.
	<b>GEOGEBRA</b>	Logiciel de géométrie dynamique.
	<b>PDF OCR</b>	Logiciel proposant des outils de traitements de documents sous format PDF, avec la possibilité de reconnaître du texte dans des documents.
	<b>X MIND</b>	Logiciel de carte mentale.
	<b>RAPID TYPING</b>	Logiciel d'apprentissage et d'entraînement à l'écriture sur clavier.
	<b>CAHIER DE TEXTE</b>	Logiciel d'aide à l'organisation.
	<b>LECTEUR E-PUB</b>	Logiciel pour lire tous les documents sous format E-PUB.
	<b>ENCYCLO-PEDIE</b>	Accès à un service d'encyclopédie en ligne VIKIDIA.
	<b>MON CARTABLE</b>	Accès à un espace de rangement par dossiers.
	<b>MANUELS SCOLAIRES</b>	Accès aux versions numériques de manuels scolaires.

La réglette scan permet de scanner des textes, des schémas, des livres, des cahiers d'élèves...



Besoins ciblés	Fonctionnalités	Outils utilisés	Liens vers les tutoriels
Aides à la lecture	modifier la mise en forme d'un texte	Dysvocal	
	lecture par synthèse vocale		Dysvocal
Aides à l'écriture	usage du clavier	Rapid typing	
	annotation pdf		PDF OCR
	carte heuristique	X Mind	
	reconnaissance vocale		Dysvocal
	numérisation scanner	Réglette scanner	
	logiciel de géométrie dynamique		Géogebra
Utilitaires	reconnaissance de caractères	OCR	

## Contacts à la DSDEN 12 :

### ➤ **L'équipe du Service de l'École Inclusive (SEI)**

Inspectrice ASH : Céline Calmels  
Coordonnatrice ASH : Corinne Fontanieu  
Conseiller pédagogique service école inclusive - ASH :  
Claudie Fournier, Frédéric Bach  
**Secrétariat IEN ASH** : 05.67.76.54.32  
[ien12-ash@ac-toulouse.fr](mailto:ien12-ash@ac-toulouse.fr)

### ➤ **Pour tout problème matériel ou technique :**

DIPAS – Bénédicte CASANOVA : 05.67.76.53.86  
[ia12-dipas2@ac-toulouse.fr](mailto:ia12-dipas2@ac-toulouse.fr)

### ➤ **Les enseignants des écoles publiques du premier degré** peuvent contacter les conseillers pédagogiques pour le numérique :

Noms	Circonscriptions
Sandrine Larribe	Aveyron 1
Sandrine Clément	Aveyron 2
Patrick Le borgne	Aveyron 3
Céline Pécassou	Aveyron 4
Maryline Fages	Aveyron 5

*Le détail de chaque circonscription se trouve sur le site internet de la DSDEN 12, à la rubrique "circonscription".*

**Les enseignants du 2nd degré public** peuvent se rapprocher de leurs référents respectifs pour le numérique

**Les enseignants des établissements privés** peuvent contacter madame Garibal référente DDEC  
05 65 73 32 00 [mr.garibal@ec-mp.org](mailto:mr.garibal@ec-mp.org)

## **MATÉRIEL PÉDAGOGIQUE ADAPTÉ**

Les services de l'Éducation Nationale mettent à votre disposition du matériel numérique

Cette dotation intervient suite à une notification de la MDPH  
Elle permettra de faciliter l'accès aux apprentissages de votre enfant.

Nous vous remercions de bien prendre soin de ce matériel.



**Vous disposez d'une clé USB-DYS.**

Elle contient un ensemble de logiciels qui seront utilisés en fonction des besoins.

Lors de la première utilisation de la clé USB dys :

- 1- insérez la clé dans un port USB de votre ordinateur
- 2- accéder au contenu de la clé ;
- 3- lancez la vidéo n°1 pour avoir des éléments d'explication sur l'utilisation de la clé.



Cliquez sur le logo USB-DYS.

Une barre d'accès rapide aux logiciels apparaît dans zone supérieure de l'écran. En approchant la souris de cette zone, la barre peut s'afficher à nouveau.

