

## RESULTATS DU DIPLOME NATIONAL DU BREVET - ACADEMIE DE TOULOUSE

### Session 2019

Budget

Carte des formations

Effectifs d'élèves

Examens

Insertion

Nomenclatures

Performances-

Prospectives

Divers

# Sommaire

<b>Définitions .....</b>	<b>2</b>
<b>Résultats académiques des sessions 2015 à 2019 .....</b>	<b>3</b>
<b>Résultats académiques .....</b>	<b>7</b>
<b>Résultats départementaux .....</b>	<b>8</b>
<b>Résultats par série et par établissement</b>	
<b>Série générale :</b>	
<b>Candidats scolaires des collèges publics (Education Nationale) .....</b>	<b>12</b>
<b>Candidats scolaires des collèges privés sous contrat (Ministère de l'Education Nationale) .....</b>	<b>20</b>
<b>Série professionnelle :</b>	
<b>Candidats scolaires des collèges, EREA, lycées et lycées professionnels publics (Education Nationale) .....</b>	<b>23</b>
<b>Candidats scolaires des collèges, lycées et lycées professionnels privés sous contrat (Ministère de l'Education Nationale) ...</b>	<b>31</b>
<b>Candidats scolaires des établissements publics et privés sous contrat (Ministère de l'Agriculture) .....</b>	<b>33</b>
<b>Candidats scolaires des autres établissements privés .....</b>	<b>35</b>

**Source : DEC - Application CYCLADES (CYCLe Automatisé Des Examens et concours)**

# Définitions et modalité d'attribution du DNB

- Séries du Diplôme National du Brevet (DNB) :

Le diplôme national du brevet comporte deux séries : une série générale et une série professionnelle.

Les élèves de troisième des collèges sont inscrits en série générale sous statut scolaire. Seuls les élèves de troisième des collèges, relevant de dispositifs particuliers (ULIS, SEGPA, UPE2A...), peuvent s'inscrire en série professionnelle sous statut scolaire.

Les candidats rattachés à un établissement du Ministère de l'Agriculture, sont tous inscrits sous statut scolaire en série professionnelle, option agricole.

- Origine des candidats :

Dans cette brochure, vous trouverez les résultats concernant tous les candidats des établissements publics et privés<sup>1</sup>, quel que soit leur origine (scolaire, individuel [candidat libre], enseignement à distance ...).

- Taux de réussite (en %) et Mentions TB et B (en %) : il s'agit de la proportion des candidats présents ayant obtenu le diplôme et de la part de ceux l'ayant obtenu avec une mention « très bien » ou « bien ».

- L'obtention du Diplôme National du Brevet (DNB) pour les candidats scolaires repose sur la maîtrise du socle commun de connaissances, de compétences et de culture et sur les résultats obtenus aux épreuves finales.

Les candidats obtiennent un certain nombre de points en fonction de leur degré de maîtrise des huit compétences du socle commun. L'examen terminal comporte quatre épreuves écrites (français, mathématiques, histoire-géographie-enseignement moral et civique, sciences) et une épreuve orale de soutenance.

Pour la session 2017, la maîtrise du socle commun était évaluée sur 400 points. L'examen final était évalué sur 300 points. Le contrôle continu représentait donc 57 % du total des points (700 points).

A partir de la session 2018, le poids du contrôle continu (400 points) est identique à celui des épreuves finales (400 points). Le diplôme national du brevet est décerné aux candidats scolaires ayant obtenu un nombre total de points au moins égal à 400 sur 800.

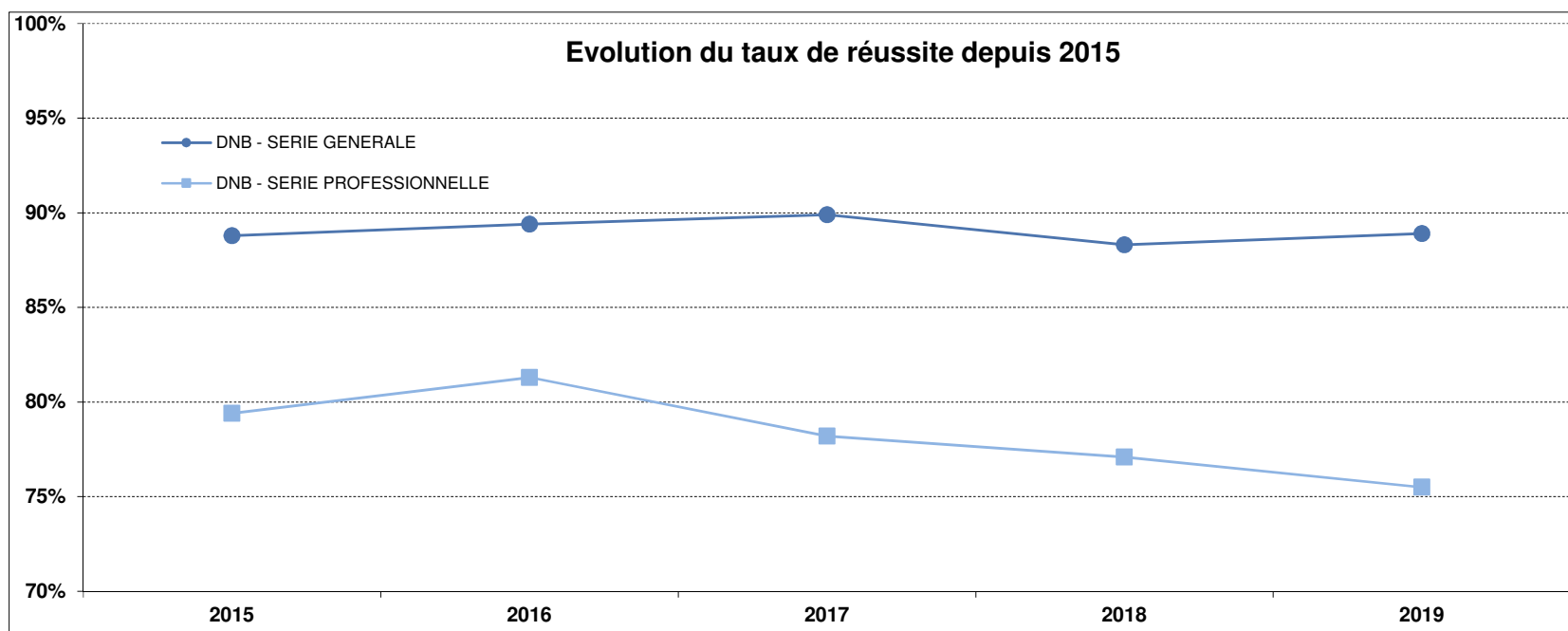
---

<sup>1</sup> Cette catégorie regroupe les établissements privés sous contrat et les autres établissements privés.

# Résultats académiques des sessions 2015 à 2019

## Tous candidats - Tous ministères

Séries	2015		2016		2017		2018		2019	
	Présents	Taux de réussite (en %)	Présents	Taux de réussite (en %)	Présents	Taux de réussite (en %)	Présents	Taux de réussite (en %)	Présents	Taux de réussite (en %)
<b>Série générale</b>	31 048	88,8	30 696	89,4	30 460	89,9	30 368	88,3	30 457	88,9
<b>Série professionnelle</b>	3 049	79,4	3 227	81,3	3 444	78,2	3 274	77,1	3 685	75,5
<b>TOTAL</b>	<b>34 097</b>	<b>88,0</b>	<b>33 923</b>	<b>88,6</b>	<b>33 904</b>	<b>88,8</b>	<b>33 642</b>	<b>87,2</b>	<b>34 142</b>	<b>87,5</b>

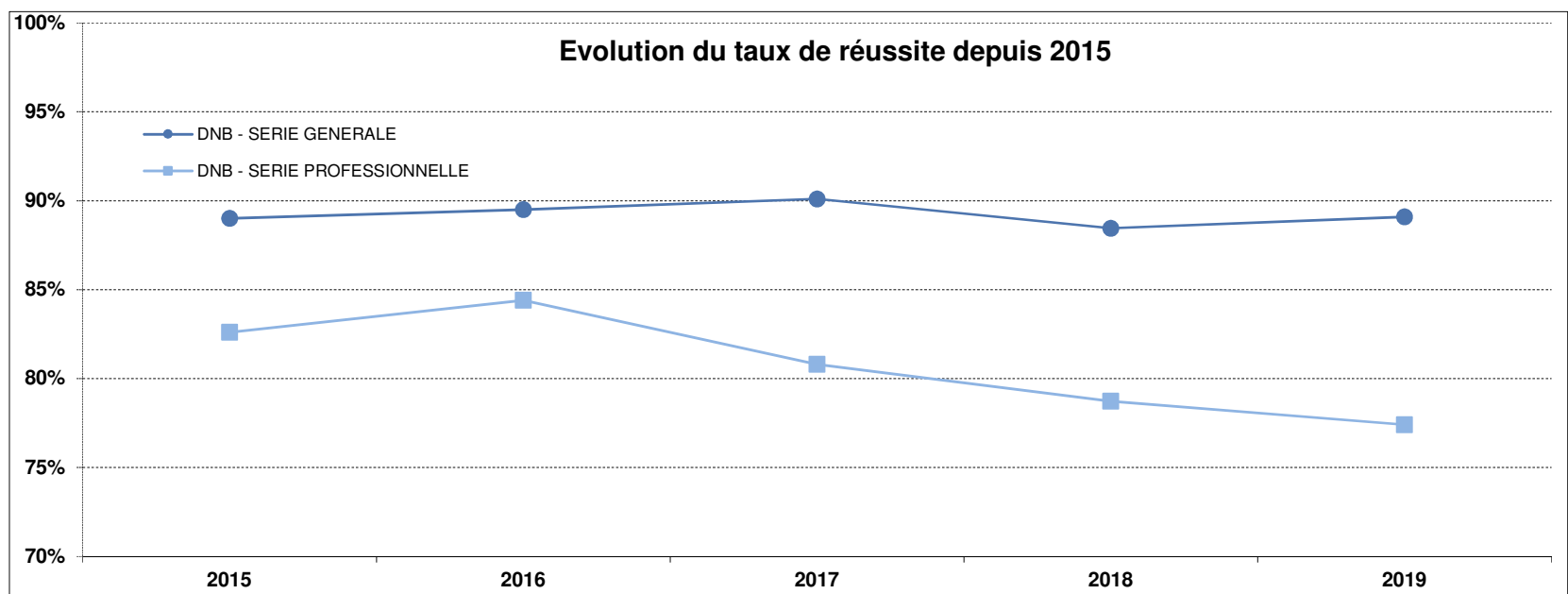


Sources : BCP - Univers examen-le brevet (session 2015 à 2018) ; CYCLADES (session 2019)

# Résultats académiques des sessions 2015 à 2019

## Candidats scolaires des établissements publics et privés - Tous ministères

Séries	2015		2016		2017		2018		2019	
	Présents	Taux de réussite (en %)	Présents	Taux de réussite (en %)	Présents	Taux de réussite (en %)	Présents	Taux de réussite (en %)	Présents	Taux de réussite (en %)
Série générale	30 939	89,0	30 576	89,5	30 335	90,1	30 204	88,5	30 270	89,1
Série professionnelle	2 703	82,6	2 943	84,4	3 188	80,8	3 112	78,7	3 499	77,4
<b>TOTAL</b>	<b>33 642</b>	<b>88,4</b>	<b>33 519</b>	<b>89,0</b>	<b>33 523</b>	<b>89,2</b>	<b>33 316</b>	<b>87,5</b>	<b>33 769</b>	<b>87,9</b>

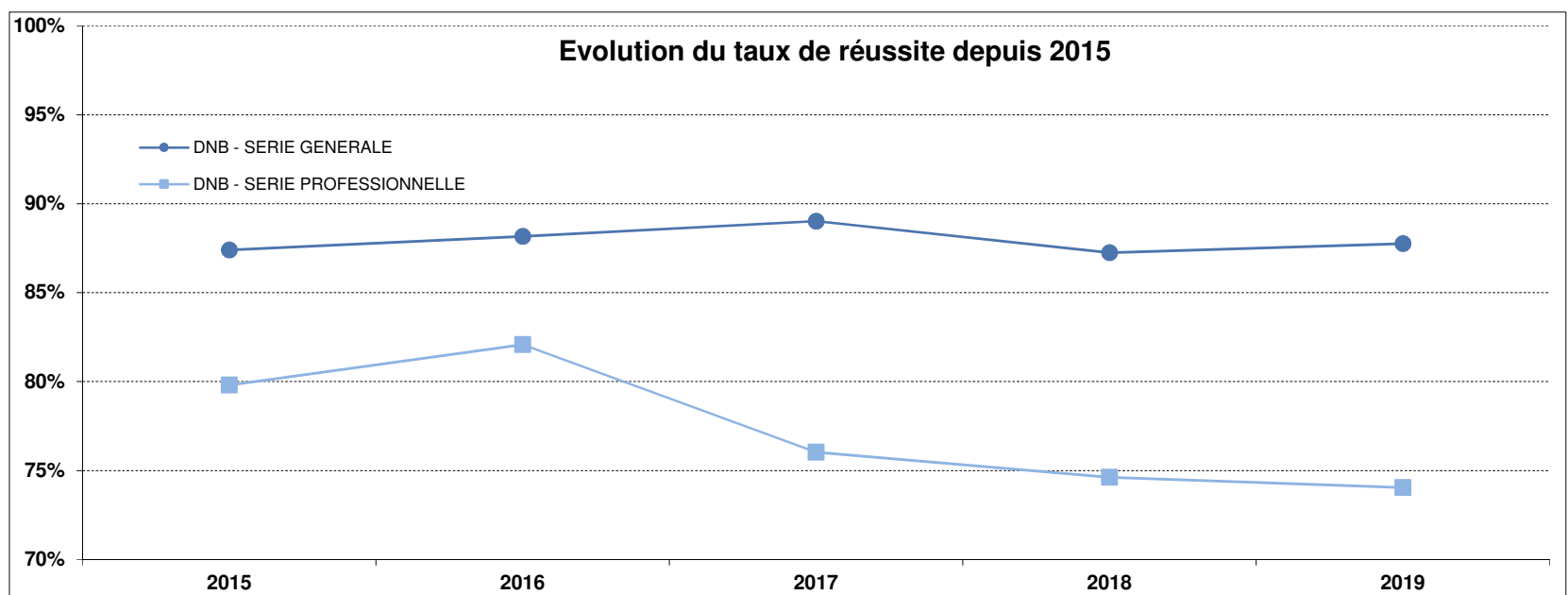


Sources : BCP - Univers examen-le brevet (session 2015 à 2018) ; CYCLADES (session 2019)

# Résultats académiques des sessions 2015 à 2019

## Candidats scolaires des établissements publics - Tous ministères

Séries	2015		2016		2017		2018		2019	
	Présents	Taux de réussite (en %)	Présents	Taux de réussite (en %)	Présents	Taux de réussite (en %)	Présents	Taux de réussite (en %)	Présents	Taux de réussite (en %)
Série générale	25 503	87,4	25 022	88,2	24 930	89,0	24 725	87,2	24 765	87,8
Série professionnelle	1 728	79,8	1 970	82,1	2 237	76,0	2 262	74,6	2 589	74,0
<b>TOTAL</b>	<b>27 231</b>	<b>86,9</b>	<b>26 992</b>	<b>87,7</b>	<b>27 167</b>	<b>88,0</b>	<b>26 987</b>	<b>86,2</b>	<b>27 354</b>	<b>86,5</b>

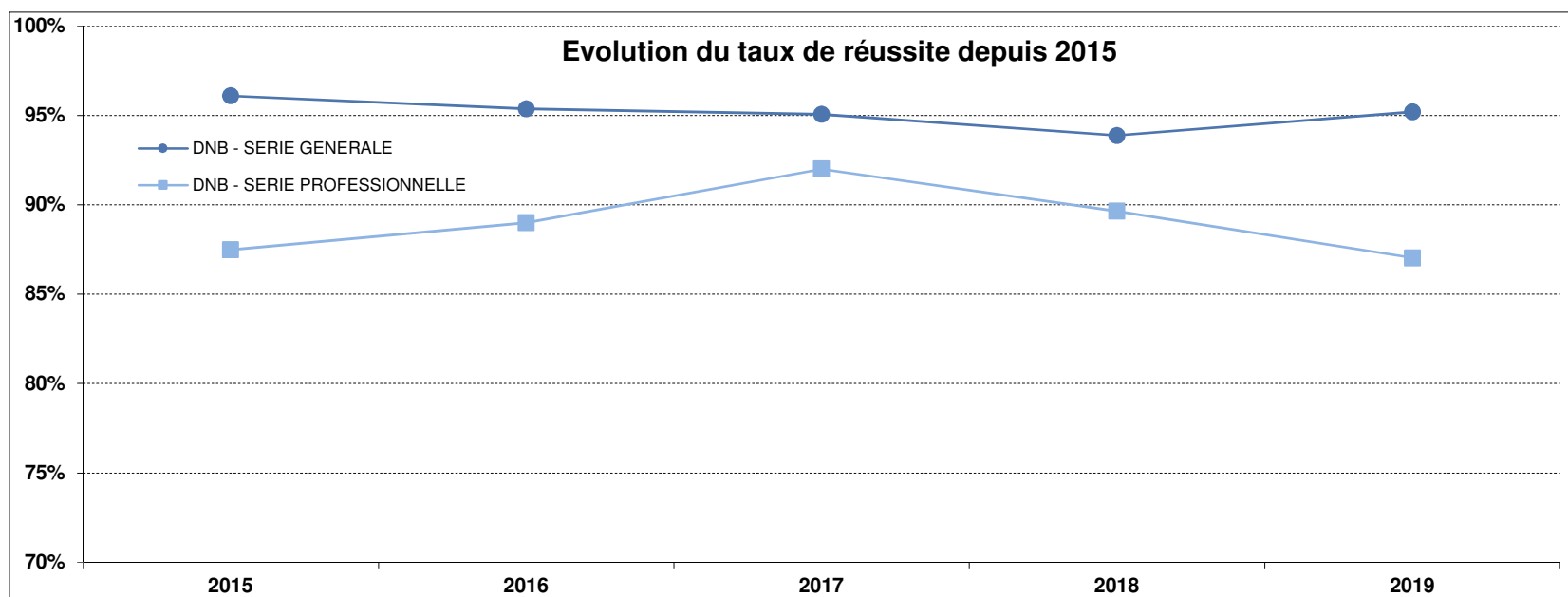


Sources : BCP - Univers examen-le brevet (session 2015 à 2018) ; CYCLADES (session 2019)

# Résultats académiques des sessions 2015 à 2019

## Candidats scolaires des établissements privés - Tous ministères

Séries	2015		2016		2017		2018		2019	
	Présents	Taux de réussite (en %)	Présents	Taux de réussite (en %)	Présents	Taux de réussite (en %)	Présents	Taux de réussite (en %)	Présents	Taux de réussite (en %)
Série générale	5 436	96,1	5 554	95,4	5 405	95,0	5 479	93,9	5 505	95,2
Série professionnelle	975	87,5	973	89,0	951	92,0	850	89,6	910	87,0
<b>TOTAL</b>	<b>6 411</b>	<b>94,8</b>	<b>6 527</b>	<b>94,4</b>	<b>6 356</b>	<b>94,6</b>	<b>6 329</b>	<b>93,3</b>	<b>6 415</b>	<b>94,0</b>



Sources : BCP - Univers examen-le brevet (session 2015 à 2018) ; CYCLADES (session 2019)

# Résultats académiques selon l'origine des candidats

			Série générale				Série professionnelle				Total			
Origines des candidats		Types d'établissement	Présents	Admis	Taux de réussite (en %)	Mentions TB et B (en %)	Présents	Admis	Taux de réussite (en %)	Mentions TB et B (en %)	Présents	Admis	Taux de réussite (en %)	Mentions TB et B (en %)
Scolaire	Public Min. Education Nationale	Collège	24 762	21 732	87,8	45,9	1 280	854	66,7	5,5	26 042	22 586	86,7	43,9
		EREA					37	27	73,0	2,7	37	27	73,0	2,7
		Lycée professionnel et polyvalent					1 026	816	79,5	15,8	1 026	816	79,5	15,8
		Ensemble	24 762	21 732	87,8	45,9	2 343	1 697	72,4	9,9	27 105	23 429	86,4	42,8
	Public Min. Agriculture						246	220	89,4	18,7	246	220	89,4	18,7
	Public autre Min.		3	3	100,0	100,0					3	3	100,0	100,0
	Privé sous contrat Min. Ed. Nationale	Collège	5 498	5 235	95,2	53,9	56	47	83,9	8,9	5 554	5 282	95,1	53,4
		Lycée professionnel et polyvalent					357	320	89,6	24,6	357	320	89,6	24,6
		Ensemble	5 498	5 235	95,2	53,9	413	367	88,9	22,5	5 911	5 602	94,8	51,7
	Privé sous contrat Min. Agriculture						480	412	85,8	17,7	480	412	85,8	17,7
	Autres établissements privés (*)		7	6	85,7	42,9	17	13	76,5	11,8	24	19	79,2	20,8
	Total scolaire		30 270	26 976	89,1	47,4	3 499	2 709	77,4	13,1	33 769	29 685	87,9	43,8
Enseignement à distance			48	42	87,5	50,0					48	42	87,5	50,0
Candidats individuels			139	72	51,8	12,2	186	75	40,3	4,8	325	147	45,2	8,0
TOTAL			30 457	27 090	88,9	47,2	3 685	2 784	75,5	12,7	34 142	29 874	87,5	43,5

(\*) Autres établissements privés : Etablissements privés hors contrat et sous contrat rattachés à un autre ministère que celui de l'Education Nationale ou de l'Agriculture



# Résultats départementaux selon l'origine des candidats

## ARIEGE

ARIEGE			Série générale				Série professionnelle				Total			
Origines des candidats		Types d'établissement	Présents	Admis	Taux de réussite (en %)	Mentions TB et B (en %)	Présents	Admis	Taux de réussite (en %)	Mentions TB et B (en %)	Présents	Admis	Taux de réussite (en %)	Mentions TB et B (en %)
Scolaire	Public Education Nationale	Collège	1 309	1 164	88,9	42,6	99	60	60,6	12,1	1 408	1 224	86,9	40,5
		EREA					10	9	90,0	10,0	10	9	90,0	10,0
		Lycée professionnel et polyvalent					73	57	78,1	11,0	73	57	78,1	11,0
		Ensemble	1 309	1 164	88,9	42,6	182	126	69,2	11,5	1 491	1 290	86,5	38,8
	Public Min. Agriculture						17	14	82,4	5,9	17	14	82,4	5,9
	Privé sous contrat Min. Ed. Nationale	Collège	191	175	91,6	45,5					191	175	91,6	45,5
		Lycée professionnel et polyvalent					18	16	88,9	33,3	18	16	88,9	33,3
		Ensemble	191	175	91,6	45,5	18	16	88,9	33,3	209	191	91,4	44,5
	Total scolaire		1 500	1 339	89,3	43,0	217	156	71,9	12,9	1 717	1 495	87,1	39,2
Enseignement à distance			1	1	100,0	100,0					1	1	100,0	100,0
Candidats individuels			20	16	80,0	50,0	17	7	41,2	17,6	37	23	62,2	35,1
TOTAL			1 521	1 356	89,2	43,1	234	163	69,7	13,2	1 755	1 519	86,6	39,1

## AVEYRON

AVEYRON			Série générale				Série professionnelle				Total			
Origines des candidats		Types d'établissement	Présents	Admis	Taux de réussite (en %)	Mentions TB et B (en %)	Présents	Admis	Taux de réussite (en %)	Mentions TB et B (en %)	Présents	Admis	Taux de réussite (en %)	Mentions TB et B (en %)
Scolaire	Public Education Nationale	Collège	1 773	1 632	92,0	48,4	84	68	81,0	6,0	1 857	1 700	91,5	46,5
		EREA					15	9	60,0		15	9	60,0	
		Lycée professionnel et polyvalent					68	61	89,7	26,5	68	61	89,7	26,5
		Ensemble	1 773	1 632	92,0	48,4	167	138	82,6	13,8	1 940	1 770	91,2	45,4
	Public Min. Agriculture						41	34	82,9	14,6	41	34	82,9	14,6
	Privé sous contrat Min. Ed. Nationale	Collège	895	840	93,9	46,6	19	17	89,5	15,8	914	857	93,8	46,0
		Lycée professionnel et polyvalent					46	37	80,4	21,7	46	37	80,4	21,7
		Ensemble	895	840	93,9	46,6	65	54	83,1	20,0	960	894	93,1	44,8
	Privé sous contrat Min. Agriculture						85	71	83,5	21,2	85	71	83,5	21,2
	Total scolaire		2 668	2 472	92,7	47,8	365	302	82,7	16,7	3 033	2 774	91,5	44,0
Enseignement à distance			1	1	100,0	100,0					1	1	100,0	100,0
Candidats individuels			5	4	80,0		28	12	42,9	3,6	33	16	48,5	3,0
TOTAL			2 674	2 477	92,6	47,7	393	314	79,9	15,8	3 067	2 791	91,0	43,6

## HAUTE-GARONNE

HAUTE-GARONNE			Série générale				Série professionnelle				Total			
Origines des candidats		Types d'établissement	Présents	Admis	Taux de réussite (en %)	Mentions TB et B (en %)	Présents	Admis	Taux de réussite (en %)	Mentions TB et B (en %)	Présents	Admis	Taux de réussite (en %)	Mentions TB et B (en %)
Scolaire	Public Education Nationale	Collège	11 669	10 278	88,1	48,6	483	294	60,9	5,0	12 152	10 572	87,0	46,8
		EREA					12	9	75,0		12	9	75,0	
		Lycée professionnel et polyvalent					399	305	76,4	15,0	399	305	76,4	15,0
		Ensemble	11 669	10 278	88,1	48,6	894	608	68,0	9,4	12 563	10 886	86,7	45,8
	Public Min. Agriculture						38	35	92,1	26,3	38	35	92,1	26,3
	Privé sous contrat Min. Ed. Nationale	Collège	2 021	1 982	98,1	64,1	5	5	100,0		2 026	1 987	98,1	64,0
		Lycée professionnel et polyvalent					87	83	95,4	29,9	87	83	95,4	29,9
		Ensemble	2 021	1 982	98,1	64,1	92	88	95,7	28,3	2 113	2 070	98,0	62,6
	Privé sous contrat Min. Agriculture						130	111	85,4	16,2	130	111	85,4	16,2
	Autres établissements privés (*)		7	6	85,7	42,9	7	6	85,7	14,3	14	12	85,7	28,6
Total scolaire		13 700	12 269	89,6	50,9	1 161	848	73,0	12,2	14 861	13 117	88,3	47,9	
Enseignement à distance			27	23	85,2	55,6					27	23	85,2	55,6
Candidats individuels			70	37	52,9	5,7	42	19	45,2	7,1	112	56	50,0	6,3
TOTAL			13 797	12 329	89,4	50,6	1 203	867	72,1	12,1	15 000	13 196	88,0	47,6

(\*) Autres établissements privés : Etablissements privés hors contrat et sous contrat rattachés à un autre ministère que celui de l'Education Nationale ou de l'Agriculture

## GERS

GERS			Série générale				Série professionnelle				Total			
Origines des candidats		Types d'établissement	Présents	Admis	Taux de réussite (en %)	Mentions TB et B (en %)	Présents	Admis	Taux de réussite (en %)	Mentions TB et B (en %)	Présents	Admis	Taux de réussite (en %)	Mentions TB et B (en %)
Scolaire	Public Education Nationale	Collège	1 512	1 275	84,3	43,5	75	58	77,3	9,3	1 587	1 333	84,0	41,9
		Lycée professionnel et polyvalent					88	73	83,0	15,9	88	73	83,0	15,9
		Ensemble	1 512	1 275	84,3	43,5	163	131	80,4	12,9	1 675	1 406	83,9	40,5
	Public Min. Agriculture						41	38	92,7	26,8	41	38	92,7	26,8
	Privé sous contrat Min. Ed. Nationale	Collège	391	365	93,4	42,7	4	4	100,0	50,0	395	369	93,4	42,8
		Ensemble	391	365	93,4	42,7	4	4	100,0	50,0	395	369	93,4	42,8
	Privé sous contrat Min. Agriculture						42	41	97,6	23,8	42	41	97,6	23,8
	Total scolaire			1 903	1 640	86,2	43,4	250	214	85,6	17,6	2 153	1 854	86,1
Enseignement à distance			4	4	100,0	25,0					4	4	100,0	25,0
Candidats individuels			3	1	33,3		15	2	13,3		18	3	16,7	
TOTAL			1 910	1 645	86,1	43,2	265	216	81,5	16,6	2 175	1 861	85,6	40,0

# LOT

LOT			Série générale				Série professionnelle				Total			
Origines des candidats		Types d'établissement	Présents	Admis	Taux de réussite (en %)	Mentions TB et B (en %)	Présents	Admis	Taux de réussite (en %)	Mentions TB et B (en %)	Présents	Admis	Taux de réussite (en %)	Mentions TB et B (en %)
Scolaire	Public Education Nationale	Collège	1 335	1 179	88,3	42,4	87	64	73,6	1,1	1 422	1 243	87,4	39,9
		Lycée professionnel et polyvalent					61	52	85,2	23,0	61	52	85,2	23,0
		Ensemble	1 335	1 179	88,3	42,4	148	116	78,4	10,1	1 483	1 295	87,3	39,2
	Public Min. Agriculture						27	25	92,6	22,2	27	25	92,6	22,2
	Privé sous contrat Min. Ed. Nationale	Collège	195	185	94,9	45,6					195	185	94,9	45,6
		Lycée professionnel et polyvalent					15	15	100,0	13,3	15	15	100,0	13,3
		Ensemble	195	185	94,9	45,6	15	15	100,0	13,3	210	200	95,2	43,3
	Privé sous contrat Min. Agriculture						11	9	81,8	45,5	11	9	81,8	45,5
	Autres établissements privés (*)						3	2	66,7		3	2	66,7	
	Total scolaire		1 530	1 364	89,2	42,8	204	167	81,9	13,7	1 734	1 531	88,3	39,4
Enseignement à distance			2	1	50,0	50,0					2	1	50,0	50,0
Candidats individuels			4	1	25,0		4				8	1	12,5	
TOTAL			1 536	1 366	88,9	42,7	208	167	80,3	13,5	1 744	1 533	87,9	39,2

(\*) Autres établissements privés : Etablissements privés hors contrat et sous contrat rattachés à un autre ministère que celui de l'Education Nationale ou de l'Agriculture

# HAUTES-PYRENEES

HAUTES-PYRENEES			Série générale				Série professionnelle				Total			
Origines des candidats		Types d'établissement	Présents	Admis	Taux de réussite (en %)	Mentions TB et B (en %)	Présents	Admis	Taux de réussite (en %)	Mentions TB et B (en %)	Présents	Admis	Taux de réussite (en %)	Mentions TB et B (en %)
Scolaire	Public Education Nationale	Collège	1 787	1 524	85,3	44,0	65	48	73,8	9,2	1 852	1 572	84,9	42,8
		Lycée professionnel et polyvalent					111	86	77,5	7,2	111	86	77,5	7,2
		Ensemble	1 787	1 524	85,3	44,0	176	134	76,1	8,0	1 963	1 658	84,5	40,8
	Public Min. Agriculture						20	17	85,0	15,0	20	17	85,0	15,0
	Privé sous contrat Min. Ed. Nationale	Collège	468	440	94,0	45,1					468	440	94,0	45,1
		Lycée professionnel et polyvalent					61	52	85,2	21,3	61	52	85,2	21,3
		Ensemble	468	440	94,0	45,1	61	52	85,2	21,3	529	492	93,0	42,3
	Total scolaire		2 255	1 964	87,1	44,2	257	203	79,0	11,7	2 512	2 167	86,3	40,9
Enseignement à distance		5	5	100,0	40,0					5	5	100,0	40,0	
Candidats individuels		5				25	11	44,0		30	11	36,7		
TOTAL			2 265	1 969	86,9	44,1	282	214	75,9	10,6	2 547	2 183	85,7	40,4

TARN			Série générale				Série professionnelle				Total			
Origines des candidats		Types d'établissement	Présents	Admis	Taux de réussite (en %)	Mentions TB et B (en %)	Présents	Admis	Taux de réussite (en %)	Mentions TB et B (en %)	Présents	Admis	Taux de réussite (en %)	Mentions TB et B (en %)
Scolaire	Public Education Nationale	Collège	3 020	2 677	88,6	45,2	266	174	65,4	3,8	3 286	2 851	86,8	41,8
		Lycée professionnel et polyvalent					138	118	85,5	17,4	138	118	85,5	17,4
		Ensemble	3 020	2 677	88,6	45,2	404	292	72,3	8,4	3 424	2 969	86,7	40,8
	Public Min. Agriculture						39	36	92,3	12,8	39	36	92,3	12,8
	Privé sous contrat Min. Ed. Nationale	Collège	728	690	94,8	49,5	26	19	73,1		754	709	94,0	47,7
		Lycée professionnel et polyvalent					92	83	90,2	23,9	92	83	90,2	23,9
		Ensemble	728	690	94,8	49,5	118	102	86,4	18,6	846	792	93,6	45,2
	Privé sous contrat Min. Agriculture						116	103	88,8	20,7	116	103	88,8	20,7
	Total scolaire		3 748	3 367	89,8	46,0	677	533	78,7	12,6	4 425	3 900	88,1	40,9
Enseignement à distance			5	4	80,0	60,0					5	4	80,0	60,0
Candidats individuels			24	10	41,7	12,5	42	20	47,6	2,4	66	30	45,5	6,1
TOTAL			3 777	3 381	89,5	45,8	719	553	76,9	12,0	4 496	3 934	87,5	40,4

TARN-ET-GARONNE			Série générale				Série professionnelle				Total			
Origines des candidats		Types d'établissement	Présents	Admis	Taux de réussite (en %)	Mentions TB et B (en %)	Présents	Admis	Taux de réussite (en %)	Mentions TB et B (en %)	Présents	Admis	Taux de réussite (en %)	Mentions TB et B (en %)
Scolaire	Public Education Nationale	Collège	2 357	2 003	85,0	38,9	121	88	72,7	4,1	2 478	2 091	84,4	37,2
		Lycée professionnel et polyvalent					88	64	72,7	18,2	88	64	72,7	18,2
		Ensemble	2 357	2 003	85,0	38,9	209	152	72,7	10,0	2 566	2 155	84,0	36,5
	Public Min. Agriculture						23	21	91,3	17,4	23	21	91,3	17,4
	Privé sous contrat Min. Ed. Nationale	Collège	609	558	91,6	55,0	2	2	100,0		611	560	91,7	54,8
		Lycée professionnel et polyvalent					38	34	89,5	23,7	38	34	89,5	23,7
		Ensemble	609	558	91,6	55,0	40	36	90,0	22,5	649	594	91,5	53,0
	Privé sous contrat Min. Agriculture						96	77	80,2	7,3	96	77	80,2	7,3
	Total scolaire		2 966	2 561	86,3	42,2	368	286	77,7	11,1	3 334	2 847	85,4	38,8
Enseignement à distance			3	3	100,0					3	3	100,0		
Candidats individuels			8	3	37,5		13	4	30,8	7,7	21	7	33,3	4,8
TOTAL			2 977	2 567	86,2	42,0	381	290	76,1	11,0	3 358	2 857	85,1	38,5

# Résultats par série et par établissement (classés par département et commune)

## Série générale - candidats scolaires des collèges publics (Education Nationale)

	Série générale					
	Présents	Admis	Taux de réussite (en %)	Mentions TB (en %)	Mentions B (en %)	Mentions TB et B (en %)
<b>ACADEMIE</b>	<b>24 762</b>	<b>21 732</b>	<b>87,8</b>	<b>23,0</b>	<b>22,9</b>	<b>45,9</b>
<b>ARIEGE</b>	<b>1 309</b>	<b>1 164</b>	<b>88,9</b>	<b>21,0</b>	<b>21,6</b>	<b>42,6</b>
CLG MARIO BEULAYGUE AX-LES-THERMES	39	37	94,9	20,5	17,9	38,5
CLG LAKANAL FOIX	179	159	88,8	25,7	18,4	44,1
CLG LOUIS PASTEUR LAVELANET	36	35	97,2	30,6	16,7	47,2
CLG VICTOR HUGO LAVELANET	63	60	95,2	17,5	25,4	42,9
CLG ANDRE SAINT-PAUL LE MAS-D'AZIL	56	53	94,6	19,6	19,6	39,3
CLG FRANCOIS VERDIER LEZAT-SUR-LEZE	98	84	85,7	20,4	18,4	38,8
CLG GASTON FÉBUS MAZERES	76	66	86,8	21,1	19,7	40,8
CLG MIREPOIX	147	127	86,4	22,4	29,3	51,7
CLG JOSEPH-PAUL RAMBAUD PAMIER	129	116	89,9	20,9	17,8	38,8
CLG PIERRE BAYLE PAMIER	131	117	89,3	25,2	26,0	51,1
CLG SAINT-GIRONS	135	125	92,6	19,3	24,4	43,7
CLG DU GIRBET SAVERDUN	78	66	84,6	15,4	17,9	33,3
CLG JULES PALMADE SEIX	36	30	83,3	16,7	27,8	44,4
CLG SABARTHES-MONTCALM TARASCON-SUR-ARIEGE	106	89	84,0	14,2	18,9	33,0
<b>AVEYRON</b>	<b>1 773</b>	<b>1 632</b>	<b>92,0</b>	<b>22,9</b>	<b>25,5</b>	<b>48,4</b>
CLG ALBERT CAMUS BARAQUEVILLE	115	114	99,1	18,3	36,5	54,8
CLG VOLTAIRE CAPDENAC-GARE	60	53	88,3	36,7	10,0	46,7
CLG JEAN JAURES CRANSAC	24	24	100,0	12,5	25,0	37,5
CLG P RAMADIER PLUS ANNEXE FIRMI DECAZEVILLE	89	73	82,0	14,6	19,1	33,7
CLG LOUIS DENAYROUZE ESPALION	79	70	88,6	19,0	22,8	41,8
CLG KERVALLON MARCILLAC-VALLON	81	78	96,3	23,5	34,6	58,0
CLG MARCEL AYMARD MILLAU	225	199	88,4	24,0	24,0	48,0
CLG DU CARLADEZ MUR-DE-BARREZ	31	30	96,8	25,8	32,3	58,1
CLG JEAN BOUDOU NAUCELLE	39	38	97,4	28,2	23,1	51,3

	Série générale					
	Présents	Admis	Taux de réussite (en %)	Mentions TB (en %)	Mentions B (en %)	Mentions TB et B (en %)
CLG LES QUATRE SAISONS ONET-LE-CHATEAU	103	93	90,3	26,2	22,3	48,5
CLG JEAN AMANS PONT-DE-SALARS	66	65	98,5	25,8	39,4	65,2
CLG CELESTIN SOUREZES REQUISTA	55	51	92,7	30,9	23,6	54,5
CLG LUCIE AUBRAC RIEUPEYROUX	45	40	88,9	33,3	8,9	42,2
CLG GEORGES ROUQUIER RIGNAC	92	84	91,3	10,9	35,9	46,7
CLG JEAN MOULIN RODEZ	99	90	90,9	23,2	21,2	44,4
CLG JOSEPH FABRE RODEZ	137	136	99,3	39,4	24,8	64,2
CLG JEAN JAURES SAINT-AFFRIQUE	94	90	95,7	20,2	21,3	41,5
CLG DE LA VIADENE SAINT-AMANS-DES-COTS	39	38	97,4	17,9	41,0	59,0
CLG DENYS PUECH SAINT GENIEZ D'OLT ET D'AUBRAC	28	25	89,3	21,4	17,9	39,3
CLG JEAN D'ALEMBERT SEVERAC D'AVEYRON	84	79	94,0	13,1	34,5	47,6
CLG CARCO VILLEFRANCHE-DE-ROUERGUE	188	162	86,2	18,1	20,2	38,3

<b>HAUTE-GARONNE</b>	<b>11 669</b>	<b>10 278</b>	<b>88,1</b>	<b>25,4</b>	<b>23,1</b>	<b>48,6</b>
CLG ARMAND LATOUR ASPET	40	35	87,5	22,5	20,0	42,5
CLG LES VIOLETTES AUCAMVILLE	181	162	89,5	23,2	23,2	46,4
CLG EMILE-PAUL VAYSSIE AURIGNAC	51	42	82,4	29,4	19,6	49,0
CLG GERMAINE TILLION AUSSONNE	160	133	83,1	22,5	20,0	42,5
CLG ANTONIN PERBOSC AUTERIVE	200	178	89,0	19,5	18,0	37,5
CLG JEAN-PAUL LAURENS AYGUESVIVES	161	149	92,5	20,5	34,8	55,3
CLG JEAN MONNET BAGNERES-DE-LUCHON	66	59	89,4	24,2	15,2	39,4
CLG JEAN ROSTAND BALMA	148	130	87,8	35,1	20,3	55,4
CLG ADRIENNE BOLLAND BESSIERES	114	112	98,2	28,9	21,9	50,9
CLG HENRI GUILLAUMET BLAGNAC	123	101	82,1	15,4	18,7	34,1
CLG JEAN MERMOZ BLAGNAC	162	144	88,9	21,0	25,3	46,3
CLG CHARLES SURAN BOULOGNE-SUR-GESSE	38	33	86,8	15,8	26,3	42,1
CLG JOSEPH REY CADOURS	140	126	90,0	22,9	27,9	50,7
CLG FRANCOIS MITTERRAND CARAMAN	91	86	94,5	33,0	33,0	65,9
CLG ANDRE ABBAL CARBONNE	102	86	84,3	14,7	29,4	44,1
CLG JEAN JAURES CASTANET-TOLOSAN	187	182	97,3	44,4	25,7	70,1
CLG JACQUES MAURE CASTELGINEST	135	118	87,4	20,0	23,7	43,7
CLG DU PLANTAUREL CAZERES	156	128	82,1	11,5	21,8	33,3
CLG INTERNATIONAL VICTOR HUGO COLOMIERS	55	49	89,1	38,2	25,5	63,6
CLG JEAN JAURES COLOMIERS	100	77	77,0	17,0	16,0	33,0
CLG LEON BLUM COLOMIERS	122	110	90,2	32,8	20,5	53,3

	Série générale					
	Présents	Admis	Taux de réussite (en %)	Mentions TB (en %)	Mentions B (en %)	Mentions TB et B (en %)
CLG VOLTAIRE COLOMIERS	76	57	75,0	15,8	11,8	27,6
CLG MONTESQUIEU CUGNAUX	178	157	88,2	19,1	19,1	38,2
CLG FRANCOIS MITTERRAND FENOUILLET	101	86	85,1	16,8	19,8	36,6
CLG CANTELAUZE FONSORBES	147	124	84,4	24,5	33,3	57,8
CLG IRENE JOLIOT-CURIE FONTENILLES	136	132	97,1	28,7	19,9	48,5
CLG ALAIN SAVARY FRONTON	148	139	93,9	23,6	32,4	56,1
CLG PABLO PICASSO FROUZINS	197	185	93,9	30,5	21,3	51,8
CLG CLAUDE CORNAC GRATENTOUR	139	126	90,6	20,9	24,5	45,3
CLG GRAND SELVE GRENADE	118	104	88,1	18,6	27,1	45,8
CLG PIERRE MENDES-FRANCE LABARTHE-SUR-LEZE	123	112	91,1	26,8	27,6	54,5
CLG GALILEE LA SALVETAT-SAINT-GILLES	131	123	93,9	35,9	21,4	57,3
CLG CAMILLE CLAUDEL LAUNAGUET	75	61	81,3	10,7	21,3	32,0
CLG PIERRE ET MARIE CURIE LE FOUSSERET	93	76	81,7	22,6	25,8	48,4
CLG FORAIN FRANCOIS VERDIER LEGUEVIN	141	136	96,5	35,5	20,6	56,0
CLG FLORA TRISTAN LHERM	121	102	84,3	17,4	20,7	38,0
CLG LEON CAZENEUVE L'ISLE-EN-DODON	41	34	82,9	24,4	12,2	36,6
CLG GEORGES CHAUMETON L'UNION	136	127	93,4	39,7	28,7	68,4
CLG GEORGES BRASSENS MONTASTRUC-LA-CONSEILLERE	163	159	97,5	39,9	31,3	71,2
CLG STELLA BLANDY MONTESQUIEU-VOLVESTRE	78	66	84,6	10,3	23,1	33,3
CLG PAUL CEZANNE MONTRABE	106	103	97,2	51,9	22,6	74,5
CLG BERTRAND LARALDE MONTREJEAU	64	52	81,3	23,4	18,8	42,2
CLG BETANCE MURET	188	161	85,6	19,7	20,7	40,4
CLG LOUISA PAULIN MURET	151	111	73,5	13,2	17,2	30,5
CLG CONDORCET NAILLOUX	116	108	93,1	16,4	32,8	49,1
CLG NELSON MANDELA NOE	160	129	80,6	20,6	28,8	49,4
CLG JEAN DIEUZAIDE PECHBONNIEU	148	147	99,3	43,9	26,4	70,3
CLG DU BOIS DE LA BARTHE PIBRAC	122	113	92,6	28,7	24,6	53,3
CLG DANIEL SORANO PINS-JUSTARET	169	165	97,6	29,6	27,8	57,4
CLG JULES VERNE PLAISANCE-DU-TOUCH	151	136	90,1	25,2	25,2	50,3
CLG JULES VALLES PORTET-SUR-GARONNE	102	81	79,4	22,5	15,7	38,2
CLG ELISABETH BADINTER QUINT-FONSEGRIVES	112	102	91,1	25,0	32,1	57,1
CLG ANDRE MALRAUX RAMONVILLE-SAINT-AGNE	156	136	87,2	25,6	28,2	53,8
CLG VINCENT AURIOL REVEL	117	101	86,3	19,7	23,9	43,6
CLG ROBERT ROGER RIEUMES	95	90	94,7	20,0	27,4	47,4
CLG FRANCOIS CAZES SAINT-BEAT-LEZ	33	29	87,9	15,2	30,3	45,5

	Série générale					
	Présents	Admis	Taux de réussite (en %)	Mentions TB (en %)	Mentions B (en %)	Mentions TB et B (en %)
CLG DIDIER DAURAT SAINT-GAUDENS	97	87	89,7	22,7	23,7	46,4
CLG LECLERC SAINT-GAUDENS	91	69	75,8	15,4	20,9	36,3
CLG ROMAIN ROLLAND SAINT-JEAN	169	155	91,7	34,9	21,3	56,2
CLG SIMONE VEIL SAINT-JORY	131	100	76,3	8,4	23,7	32,1
CLG LEO FERRE SAINT-LYS	151	128	84,8	19,9	20,5	40,4
CLG JACQUES PREVERT SAINT-ORENS-DE-GAMEVILLE	159	148	93,1	30,8	26,4	57,2
CLG RENE CASSIN SAINT-ORENS-DE-GAMEVILLE	130	112	86,2	24,6	22,3	46,9
CLG LES ROUSSILLOUS SAINT-PIERRE-DE-LAGES	99	92	92,9	22,2	23,2	45,5
CLG DES 3 VALLEES SALIES-DU-SALAT	139	127	91,4	25,9	16,5	42,4
CLG ALPHONSE DE LAMARTINE TOULOUSE	72	50	69,4	15,3	20,8	36,1
CLG ANATOLE FRANCE TOULOUSE	95	89	93,7	24,2	20,0	44,2
CLG BELLEFONTAINE TOULOUSE	86	66	76,7	5,8	7,0	12,8
CLG BELLEVUE TOULOUSE	130	112	86,2	30,8	18,5	49,2
CLG CLAUDE NOUGARO TOULOUSE	69	61	88,4	14,5	21,7	36,2
CLG CLEMENCE ISAURE TOULOUSE	110	81	73,6	21,8	16,4	38,2
CLG DES PONTS-JUMEAUX TOULOUSE	82	70	85,4	31,7	26,8	58,5
CLG EMILE ZOLA TOULOUSE	135	128	94,8	37,8	18,5	56,3
CLG GEORGE SAND TOULOUSE	76	58	76,3	5,3	10,5	15,8
CLG HENRI DE TOULOUSE-LAUTREC TOULOUSE	88	73	83,0	9,1	19,3	28,4
CLG HUBERTINE AUCLERT TOULOUSE	176	128	72,7	10,8	16,5	27,3
CLG JEAN MOULIN TOULOUSE	114	102	89,5	29,8	17,5	47,4
CLG JEAN-PIERRE VERNANT TOULOUSE	175	151	86,3	30,9	28,0	58,9
CLG JOLIMONT TOULOUSE	80	67	83,8	27,5	20,0	47,5
CLG LES CHALETS TOULOUSE	135	123	91,1	46,7	21,5	68,1
CLG MARCELIN BERTHELOT TOULOUSE	95	82	86,3	26,3	21,1	47,4
CLG MARENGO TOULOUSE	84	77	91,7	34,5	27,4	61,9
CLG MAURICE BECANNE TOULOUSE	78	63	80,8	28,2	16,7	44,9
CLG MICHELET TOULOUSE	194	186	95,9	39,7	26,8	66,5



	Série générale					
	Présents	Admis	Taux de réussite (en %)	Mentions TB (en %)	Mentions B (en %)	Mentions TB et B (en %)
CLG NICOLAS VAUQUELIN TOULOUSE	145	124	85,5	22,1	21,4	43,4
CLG PIERRE DE FERMAT TOULOUSE	232	221	95,3	51,3	22,8	74,1
CLG RAYMOND BADIOU TOULOUSE	100	64	64,0	10,0	16,0	26,0
CLG ROSA PARKS TOULOUSE	60	51	85,0	5,0	16,7	21,7
CLG STENDHAL TOULOUSE	67	38	56,7	4,5	13,4	17,9
CLG LEONARD DE VINCI TOURNEFEUILLE	126	120	95,2	34,9	29,4	64,3
CLG PIERRE LABITRIE TOURNEFEUILLE	167	153	91,6	35,3	26,9	62,3
CLG JEAN GAY VERFEIL	82	73	89,0	17,1	30,5	47,6
CLG MARCEL DORET VERNET	146	123	84,2	27,4	17,8	45,2
CLG JULES FERRY VILLEFRANCHE-DE-LAURAGAIS	220	210	95,5	16,8	31,8	48,6
CLG ALBERT CAMUS VILLEMUR-SUR-TARN	90	88	97,8	35,6	15,6	51,1
CLG JACQUELINE AURIOL VILLENEUVE-TOLOSANE	130	118	90,8	23,8	23,8	47,7
<b>GERS</b>	<b>1 512</b>	<b>1 275</b>	<b>84,3</b>	<b>21,4</b>	<b>22,2</b>	<b>43,5</b>
CLG VERT AIGNAN	24	24	100,0	25,0	20,8	45,8
CLG CARNOT AUCH	124	101	81,5	16,1	25,0	41,1
CLG MATHALIN AUCH	88	75	85,2	22,7	22,7	45,5
CLG SALINIS AUCH	102	80	78,4	17,6	19,6	37,3
CLG DU LAC DE L'UBY CAZAUBON	16	14	87,5	12,5	12,5	25,0
CLG SAINT-EXUPERY CONDOM	97	73	75,3	26,8	22,7	49,5
CLG JEAN ROSTAND EAUZE	47	47	100,0	19,1	38,3	57,4
CLG HUBERT REEVES FLEURANCE	79	65	82,3	25,3	17,7	43,0
CLG EDOUARD LARTET GIMONT	85	76	89,4	32,9	23,5	56,5
CLG MARECHAL LANNES LECTOURE	79	61	77,2	16,5	19,0	35,4
CLG LOUISE MICHEL L'ISLE-JOURDAIN	186	162	87,1	16,7	25,3	41,9
CLG ARETHA FRANKLIN MARCIAC	53	44	83,0	22,6	17,0	39,6
CLG SIMONE VEIL MASSEUBE	61	56	91,8	16,4	21,3	37,7
CLG DU FEZENSAGUET MAUVEZIN	66	45	68,2	19,7	18,2	37,9
CLG VASCONIE MIELAN	43	34	79,1	9,3	18,6	27,9
CLG DE L'ASTARAC MIRANDE	74	67	90,5	16,2	24,3	40,5
CLG D'ARTAGNAN NOGARO	66	57	86,4	25,8	13,6	39,4
CLG LOUIS PASTEUR PLAISANCE	33	28	84,8	18,2	27,3	45,5
CLG VAL D'ADOUR RISCLE	47	43	91,5	21,3	19,1	40,4
CLG FRANCOIS DE BELLEFOREST SAMATAN	92	80	87,0	31,5	26,1	57,6
CLG GABRIEL SEAILLES VIC-FEZENSAC	50	43	86,0	34,0	20,0	54,0

	Série générale					
	Présents	Admis	Taux de réussite (en %)	Mentions TB (en %)	Mentions B (en %)	Mentions TB et B (en %)
<b>LOT</b>	<b>1 335</b>	<b>1 179</b>	<b>88,3</b>	<b>17,9</b>	<b>24,5</b>	<b>42,4</b>
CLG D'ORLINDE BRETENOUX	67	55	82,1	11,9	19,4	31,3
CLG GAMBETTA CAHORS	194	165	85,1	17,0	24,2	41,2
CLG OLIVIER DE MAGNY CAHORS	122	102	83,6	15,6	16,4	32,0
CLG GEORGES POMPIDOU CAJARC	35	33	94,3	20,0	14,3	34,3
CLG EMILE VAYSSE CASTELNAU MONTRATIER-STE ALAUZIE	56	48	85,7	23,2	25,0	48,2
CLG MARCEL MASBOU FIGEAC	157	144	91,7	15,9	28,7	44,6
CLG LEO FERRE GOURDON	94	89	94,7	14,9	31,9	46,8
CLG LA GARENNE GRAMAT	67	63	94,0	23,9	26,9	50,7
CLG JEAN MONNET LACAPELLE-MARIVAL	74	68	91,9	10,8	31,1	41,9
CLG LA CHATAIGNERAIE LATRONQUIERE	26	20	76,9	23,1	19,2	42,3
CLG L'IMPERNAL LUZECH	50	42	84,0	22,0	26,0	48,0
CLG DES SEPT TOURS MARTEL	46	43	93,5	30,4	28,3	58,7
CLG JEAN-JACQUES FAURIE MONTCUQ-EN-QUERCY-BLANC	32	25	78,1	9,4	28,1	37,5
CLG D'ISTRIE PRAYSSAC	30	25	83,3	30,0	13,3	43,3
CLG D'OLT PUY-L'EVEQUE	65	58	89,2	27,7	16,9	44,6
CLG JEAN LURCAT SAINT-CERE	75	66	88,0	14,7	25,3	40,0
CLG SALVIAC	36	34	94,4	8,3	25,0	33,3
CLG LE PUY D'ALON SOUILLAC	60	56	93,3	23,3	25,0	48,3
CLG DU PUY D'ISSOLUD VAYRAC	49	43	87,8	14,3	28,6	42,9
<b>HAUTES-PYRENEES</b>	<b>1 787</b>	<b>1 524</b>	<b>85,3</b>	<b>24,2</b>	<b>19,8</b>	<b>44,0</b>
CLGCL RENE BILLERES ARGELES-GAZOST	112	100	89,3	30,4	12,5	42,9
CLG MARECHAL FOCH ARREAU	51	50	98,0	21,6	37,3	58,8
CLG BLANCHE ODIN BAGNERES-DE-BIGORRE	155	132	85,2	21,3	20,0	41,3
CLG GASTON FEBUS LANNEMEZAN	123	106	86,2	19,5	20,3	39,8
CLG LA SERRE DE SANSAN LOURDES	111	93	83,8	29,7	18,0	47,7
CLG DE LA BAROUSSE LOURES-BAROUSSE	43	43	100,0	44,2	14,0	58,1
CLG DES TROIS VALLEES LUZ-SAINT-SAUVEUR	24	22	91,7	29,2	20,8	50,0
CLG JEAN JAURES MAUBOURGUET	59	48	81,4	18,6	25,4	44,1
CLG DU HAUT LAVEDAN PIERREFITTE-NESTALAS	45	34	75,6	11,1	24,4	35,6
CLG BEAULIEU SAINT-LAURENT-DE-NESTE	49	43	87,8	16,3	16,3	32,7
CLG PAUL VALERY SEMEAC	118	104	88,1	23,7	18,6	42,4
CLG DESAIX TARBES	133	96	72,2	15,0	16,5	31,6
CLG MASSEY TARBES	66	57	86,4	24,2	18,2	42,4

	Série générale					
	Présents	Admis	Taux de réussite (en %)	Mentions TB (en %)	Mentions B (en %)	Mentions TB et B (en %)
CLG PAUL ELUARD TARBES	97	71	73,2	22,7	21,6	44,3
CLG PYRENEES TARBES	101	83	82,2	19,8	16,8	36,6
CLG VICTOR HUGO TARBES	171	152	88,9	29,8	25,7	55,6
CLG VOLTAIRE TARBES	96	87	90,6	31,3	14,6	45,8
CLG DU VAL D'ARROS TOURNAY	70	66	94,3	25,7	12,9	38,6
CLG D'ASTARAC-BIGORRE TRIE-SUR-BAISE	35	30	85,7	28,6	20,0	48,6
CLG PIERRE MENDES FRANCE VIC-EN-BIGORRE	128	107	83,6	25,8	24,2	50,0
<b>TARN</b>	<b>3 020</b>	<b>2 677</b>	<b>88,6</b>	<b>22,4</b>	<b>22,8</b>	<b>45,2</b>
CLG ALAIN-FOURNIER ALBAN	36	32	88,9	8,3	38,9	47,2
CLG ARISTIDE BRUANT ALBI	103	92	89,3	23,3	27,2	50,5
CLG BELLEVUE ALBI	159	137	86,2	35,2	19,5	54,7
CLG HONORE DE BALZAC ALBI	139	106	76,3	23,7	16,5	40,3
CLG JEAN JAURES ALBI	118	110	93,2	27,1	16,1	43,2
CLG AUGUSTIN MALROUX BLAYE-LES-MINES	99	97	98,0	24,2	22,2	46,5
CLG BRASSAC	49	44	89,8	14,3	36,7	51,0
CLG VICTOR HUGO CARMAUX	86	78	90,7	17,4	24,4	41,9
CLG JEAN JAURES CASTRES	113	93	82,3	33,6	14,2	47,8
CLG JEAN MONNET CASTRES	101	88	87,1	17,8	22,8	40,6
CLG LES CEDRES CASTRES	62	52	83,9	19,4	19,4	38,7
CLG DU VAL CEROU CORDES-SUR-CIEL	79	68	86,1	12,7	22,8	35,4
CLG MADELEINE CROS DOURGNE	85	71	83,5	22,4	16,5	38,8
CLG ALBERT CAMUS GAILLAC	91	89	97,8	16,5	25,3	41,8
CLG RENEE TAILLEFER GAILLAC	133	121	91,0	21,8	25,6	47,4
CLG LOUIS PASTEUR GRAULHET	160	122	76,3	13,8	18,8	32,5
CLG LA VALLEE DU THORE LABASTIDE-ROUAIROUX	38	34	89,5	15,8	21,1	36,8
CLG DE LA MONTAGNE NOIRE LABRUGUIERE	84	71	84,5	23,8	22,6	46,4
CLG DU MONTALET LACAUNE	37	32	86,5	32,4	21,6	54,1
CLG LES PORTANELLES LAUTREC	57	54	94,7	31,6	22,8	54,4
CLG LES CLAUZADES LAVAUR	203	186	91,6	26,6	23,2	49,8
CLG JEAN-MARIE GUSTAVE LE CLEZIO LISLE-SUR-TARN	91	80	87,9	15,4	33,0	48,4
CLG JEAN-LOUIS ETIENNE MAZAMET	103	93	90,3	15,5	26,2	41,7
CLG MARCEL PAGNOL MAZAMET	64	62	96,9	26,6	25,0	51,6
CLG JACQUES DURAND PUYLAURENS	102	92	90,2	24,5	25,5	50,0
CLG LEON GAMBETTA RABASTENS	123	117	95,1	24,4	26,0	50,4

	Série générale					
	Présents	Admis	Taux de réussite (en %)	Mentions TB (en %)	Mentions B (en %)	Mentions TB et B (en %)
CLG LOUISA PAULIN REALMONT	104	86	82,7	17,3	26,9	44,2
CLG DU SAUT DE SABO SAINT-JUERY	128	125	97,7	23,4	22,7	46,1
CLG PIERRE SUC SAINT-SULPICE-LA-POINTE	147	133	90,5	17,0	24,5	41,5
CLG EUSTACHE DE BEAUMARCHAIS VALENCE-D'ALBIGEOIS	46	43	93,5	39,1	21,7	60,9
CLG RENE CASSIN VIELMUR-SUR-AGOUT	80	69	86,3	20,0	16,3	36,3
<b>TARN-ET-GARONNE</b>	<b>2 357</b>	<b>2 003</b>	<b>85,0</b>	<b>16,4</b>	<b>22,5</b>	<b>38,9</b>
CLG THEODORE DESPEYROUS BEAUMONT-DE-LOMAGNE	104	89	85,6	9,6	28,8	38,5
CLG JEAN DE PRADES CASTELSARRASIN	136	120	88,2	8,8	26,5	35,3
CLG PIERRE FLAMENS CASTELSARRASIN	97	72	74,2	6,2	17,5	23,7
CLG PIERRE DARASSE CAUSSADE	166	145	87,3	13,3	25,3	38,6
CLG JEAN LACAZE GRISOLLES	159	138	86,8	25,2	20,8	45,9
CLG JEAN-JACQUES ROUSSEAU LABASTIDE-SAINT-PIERRE	133	112	84,2	12,8	15,8	28,6
CLG ANTONIN PERBOSC LAFRANCAISE	105	94	89,5	21,0	26,7	47,6
CLG DU PAYS DE SERRES LAUZERTE	71	64	90,1	9,9	23,9	33,8
CLG FRANCOIS MITTERRAND MOISSAC	121	110	90,9	13,2	28,9	42,1
CLG INGRES MONTAUBAN	239	208	87,0	19,2	29,7	49,0
CLG JEAN JAURES MONTAUBAN	163	122	74,8	16,0	16,0	31,9
CLG MANUEL AZAÑA MONTAUBAN	106	86	81,1	12,3	22,6	34,9
CLG OLYMPE DE GOUGES MONTAUBAN	226	186	82,3	15,9	19,5	35,4
CLG VERCINGETORIX MONTECH	164	131	79,9	18,9	17,1	36,0
CLG JEAN HONORE FRAGONARD NEGREPELISSE	154	135	87,7	28,6	21,4	50,0
CLG PIERRE BAYROU SAINT-ANTONIN-NOBLE-VAL	57	53	93,0	22,8	21,1	43,9
CLG JEAN ROSTAND VALENCE	156	138	88,5	16,0	21,2	37,2

## Série générale - candidats scolaires des collèges privés sous contrat (Ministère de l'Education Nationale)

	Série générale					
	Présents	Admis	Taux de réussite (en %)	Mentions TB (en %)	Mentions B (en %)	Mentions TB et B (en %)
<b>ACADEMIE</b>	<b>5 498</b>	<b>5 235</b>	<b>95,2</b>	<b>26,0</b>	<b>27,9</b>	<b>53,9</b>
<b>ARIEGE</b>	<b>191</b>	<b>175</b>	<b>91,6</b>	<b>14,1</b>	<b>31,4</b>	<b>45,5</b>
CLG PR JEAN XXIII PAMIER	80	72	90,0	13,8	21,3	35,0
CLG PR NOTRE-DAME PAMIER	85	81	95,3	17,6	38,8	56,5
CLG PR DU SACRE COEUR SAINT-GIRONS	26	22	84,6	3,8	38,5	42,3
<b>AVEYRON</b>	<b>895</b>	<b>840</b>	<b>93,9</b>	<b>20,2</b>	<b>26,4</b>	<b>46,6</b>
CLG PR NOTRE-DAME BARAQUEVILLE	18	16	88,9	16,7	5,6	22,2
CLG PR SAINT-MICHEL BELMONT-SUR-RANCE	34	34	100,0	14,7	20,6	35,3
CLG PR SAINT-LOUIS CAPDENAC-GARE	22	22	100,0	45,5	13,6	59,1
CLG PR SAINTE-MARIE CASSAGNES-BEGONHES	17	15	88,2	11,8	35,3	47,1
CLG PR SAINTE-FOY DECAZEVILLE	22	16	72,7	31,8	13,6	45,5
CLG PR IMMACULEE CONCEPTION ESPALION	55	54	98,2	29,1	25,5	54,5
CLG PR SAINT-DOMINIQUE LA FOUILLADE	25	21	84,0	8,0	24,0	32,0
CLG PR SAINT-MATTHIEU LAGUIOLE	21	21	100,0	23,8	14,3	38,1
CLG PR SACRE COEUR LAISSAC-SEVERAC L'EGLISE	14	11	78,6		28,6	28,6
CLG PR SAINT-JOSEPH MARCILLAC-VALLON	52	48	92,3	26,9	32,7	59,6
CLG PR JEANNE D'ARC MILLAU	121	117	96,7	15,7	33,9	49,6
CLG PR SAINT-MARTIN NAUCELLE	23	18	78,3		30,4	30,4
CLG PR SAINT VIATEUR - CANAGUET ONET-LE-CHATEAU	59	57	96,6	15,3	20,3	35,6
CLG PR SAINT-LOUIS REQUISTA	23	19	82,6	17,4	17,4	34,8
CLG PR DOMINIQUE SAVIO RIEUPEYROUX	20	19	95,0	15,0	40,0	55,0
CLG PR JEANNE D'ARC RIGNAC	36	35	97,2	19,4	30,6	50,0
CLG PR SAINT-JOSEPH LA SALLE RODEZ	201	188	93,5	23,4	25,9	49,3
CLG PR JEANNE D'ARC SAINT-AFFRIQUE	63	62	98,4	25,4	31,7	57,1
CLG PR DES MONTS ET LACS SALLES-CURAN	23	22	95,7	34,8	21,7	56,5
CLG PR SAINT-JOSEPH VILLEFRANCHE-DE-ROUERQUE	46	45	97,8	8,7	26,1	34,8

	Série générale					
	Présents	Admis	Taux de réussite (en %)	Mentions TB (en %)	Mentions B (en %)	Mentions TB et B (en %)
<b>HAUTE-GARONNE</b>	<b>2 021</b>	<b>1 982</b>	<b>98,1</b>	<b>34,2</b>	<b>29,9</b>	<b>64,1</b>
CLG PR LE FERRADOU BLAGNAC	127	126	99,2	29,1	43,3	72,4
CLG PR SAINTE-THERESE COLOMIERS	93	87	93,5	20,4	22,6	43,0
CLG PR JOSEPH NIEL MURET	147	146	99,3	21,8	30,6	52,4
CLG PR DE LA SALLE PIBRAC	144	143	99,3	35,4	27,1	62,5
CLG PR LA PROVIDENCE REVEL	22	21	95,5	13,6	9,1	22,7
CLG PR SAINTE-THERESE SAINT-GAUDENS	62	59	95,2	16,1	29,0	45,2
CLG PR SAINTE-GENEVIEVE SAINT-JORY	89	88	98,9	25,8	31,5	57,3
CLG PR L' ANNONCIATION SEILH	113	113	100,0	31,0	30,1	61,1
CLG PR EMILIE DE RODAT TOULOUSE	159	157	98,7	47,8	26,4	74,2
CLG PR LA PRAIRIE TOULOUSE	38	31	81,6	15,8	18,4	34,2
CLG PR LE CAOUSOU TOULOUSE	199	197	99,0	68,8	19,1	87,9
CLG PR LES MARISTES TOULOUSE	102	100	98,0	21,6	36,3	57,8
CLG PR OHR TORAH TOULOUSE	25	18	72,0	12,0	20,0	32,0
CLG PR SAINTE-FAMILLE DES MINIMES TOULOUSE	71	71	100,0	42,3	35,2	77,5
CLG PR SAINTE-MARIE DE NEVERS TOULOUSE	54	52	96,3	14,8	31,5	46,3
CLG PR SAINTE-MARIE DES URSULINES TOULOUSE	65	64	98,5	12,3	23,1	35,4
CLG PR SAINT-JOSEPH - LA SALLE TOULOUSE	247	247	100,0	49,0	30,4	79,4
CLG PR SAINT-LOUIS TOULOUSE	77	77	100,0	20,8	44,2	64,9
CLG PR SAINT-NICOLAS TOULOUSE	107	107	100,0	35,5	37,4	72,9
CLG PR SAINT-THOMAS D'AQUIN TOULOUSE	80	78	97,5	21,3	33,8	55,0
<b>GERS</b>	<b>391</b>	<b>365</b>	<b>93,4</b>	<b>18,4</b>	<b>24,3</b>	<b>42,7</b>
CLG PR ORATOIRE SAINTE-MARIE AUCH	111	111	100,0	21,6	30,6	52,3
CLG PR NOTRE-DAME DE PIETAT CONDOM	43	40	93,0	27,9	25,6	53,5
CLG PR SAINT-TAURIN EAUZE	18	17	94,4	16,7	33,3	50,0
CLG PR SAINT-JOSEPH FLEURANCE	23	22	95,7	13,0	30,4	43,5
CLG PR SAINT-JOSEPH LECTOURE	84	79	94,0	22,6	21,4	44,0
CLG PR NOTRE-DAME DU CLOS FLEURI L'ISLE-JOURDAIN	56	53	94,6	16,1	21,4	37,5
CLG PR SAINT-CHRISTOPHE MASSEUBE	56	43	76,8	3,6	12,5	16,1

	Série générale					
	Présents	Admis	Taux de réussite (en %)	Mentions TB (en %)	Mentions B (en %)	Mentions TB et B (en %)
<b>LOT</b>	<b>195</b>	<b>185</b>	<b>94,9</b>	<b>21,5</b>	<b>24,1</b>	<b>45,6</b>
CLG PR SAINT-ETIENNE CAHORS	79	77	97,5	21,5	25,3	46,8
CLG PR JEANNE D'ARC FIGEAC	80	73	91,3	23,8	25,0	48,8
CLG PR SAINTE-HELENE GRAMAT	16	15	93,8	12,5	6,3	18,8
CLG PR SAINTE-THERESE LALBENQUE	20	20	100,0	20,0	30,0	50,0
<b>HAUTES-PYRENEES</b>	<b>468</b>	<b>440</b>	<b>94,0</b>	<b>19,2</b>	<b>25,9</b>	<b>45,1</b>
CLG PR SAINT-VINCENT BAGNERES-DE-BIGORRE	18	17	94,4	16,7	16,7	33,3
CLG PR PEYRAMALE SAINT-JOSEPH LOURDES	131	130	99,2	26,0	30,5	56,5
CLG PR NOTRE-DAME DE GARAISSON MONLEON-MAGNOAC	64	57	89,1	7,8	12,5	20,3
CLG PR JEANNE D'ARC TARBES	106	104	98,1	22,6	33,0	55,7
CLG PR PRADEAU-LA SEDE TARBES	124	110	88,7	15,3	23,4	38,7
CLG PR SAINT-MARTIN VIC-EN-BIGORRE	25	22	88,0	20,0	24,0	44,0
<b>TARN</b>	<b>728</b>	<b>690</b>	<b>94,8</b>	<b>23,9</b>	<b>25,5</b>	<b>49,5</b>
CLG PR BON SAUVEUR ALBI	69	68	98,6	26,1	13,0	39,1
CLG PR SAINTE-MARIE ALBI	110	108	98,2	26,4	33,6	60,0
CLG PR BARRAL CASTRES	145	141	97,2	38,6	26,9	65,5
CLG PR DE LA SALLE CASTRES	20	17	85,0	5,0	20,0	25,0
CLG PR NOTRE-DAME CASTRES	88	85	96,6	5,7	34,1	39,8
CLG PR SAINT-JOSEPH DE L'APPARITION GAILLAC	72	70	97,2	30,6	23,6	54,2
CLG PR SAINT-DOMINIQUE LABRUGUIERE	59	55	93,2	16,9	27,1	44,1
CLG PR SAINTE-GERMAINE MASSAC-SERAN	23	20	87,0	34,8	21,7	56,5
CLG PR ENSEMBLE SCOLAIRE JEANNE D'ARC MAZAMET	69	60	87,0	27,5	20,3	47,8
CLG PR PUYSEGUR RABASTENS	34	33	97,1	17,6	38,2	55,9
CLG PR SAINT-JEAN SAINT-SULPICE-LA-POINTE	39	33	84,6		5,1	5,1
<b>TARN-ET-GARONNE</b>	<b>609</b>	<b>558</b>	<b>91,6</b>	<b>24,6</b>	<b>30,4</b>	<b>55,0</b>
CLG PR SAINT-JOSEPH BEAUMONT-DE-LOMAGNE	65	48	73,8	4,6	21,5	26,2
CLG PR SAINT-ANTOINE CAUSSADE	63	63	100,0	25,4	30,2	55,6
CLG PR SAINT-ROCH DURFORT-LACAPELETTE	9	7	77,8			
CLG PR LA SAINTE FAMILLE JEANNE D'ARC MOISSAC	101	73	72,3	8,9	25,7	34,7
CLG PR INSTITUT FAMILIAL MONTAUBAN	188	187	99,5	30,3	39,9	70,2
CLG PR NOTRE-DAME MONTAUBAN	98	97	99,0	49,0	22,4	71,4
CLG PR SAINT-THEODARD MONTAUBAN	85	83	97,6	20,0	34,1	54,1

## Série professionnelle - candidats scolaires des collèges, EREA, lycées et lycées professionnels publics (Education Nationale)

	Série professionnelle					
	Présents	Admis	Taux de réussite (en %)	Mentions TB (en %)	Mentions B (en %)	Mentions TB et B (en %)
<b>ACADEMIE</b>	<b>2 343</b>	<b>1 697</b>	<b>72,4</b>	<b>1,4</b>	<b>8,6</b>	<b>9,9</b>

### Série professionnelle - candidats scolaires des collèges publics (Education Nationale)

<b>ACADEMIE</b>	<b>1 280</b>	<b>854</b>	<b>66,7</b>	<b>0,9</b>	<b>4,6</b>	<b>5,5</b>
-----------------	--------------	------------	-------------	------------	------------	------------

<b>ARIEGE</b>	<b>99</b>	<b>60</b>	<b>60,6</b>	<b>3,0</b>	<b>9,1</b>	<b>12,1</b>
CLG MARIO BEULAYGUE AX-LES-THERMES	1					
CLG LAKANAL FOIX	7	2	28,6			
CLG LOUIS PASTEUR LAVELANET	8	7	87,5		75,0	75,0
CLG VICTOR HUGO LAVELANET	10	5	50,0			
CLG GASTON FÉBUS MAZERES	1	1	100,0			
CLG MIREPOIX	20	12	60,0	10,0		10,0
CLG JOSEPH-PAUL RAMBAUD PAMIER	7	4	57,1		14,3	14,3
CLG PIERRE BAYLE PAMIER	11	8	72,7	9,1		9,1
CLG SAINT-GIRONS	14	11	78,6		7,1	7,1
CLG DU GIRBET SAVERDUN	14	8	57,1		7,1	7,1
CLG SABARTHES-MONTCALM TARASCON-SUR-ARIEGE	6	2	33,3			

<b>AVEYRON</b>	<b>84</b>	<b>68</b>	<b>81,0</b>	<b>1,2</b>	<b>4,8</b>	<b>6,0</b>
CLG ALBERT CAMUS BARAQUEVILLE	3	3	100,0		33,3	33,3
CLG JEAN JAURES CRANSAC	1	1	100,0			
CLG P RAMADIER PLUS ANNEXE FIRMI DECAZEVILLE	7	7	100,0			
CLG LOUIS DENAYROUZE ESPALION	3	2	66,7			
CLG KERVALLON MARCILLAC-VALLON	3	2	66,7			
CLG MARCEL AYMARD MILLAU	19	15	78,9		5,3	5,3
CLG DU CARLADEZ MUR-DE-BARREZ	3	3	100,0			
CLG LES QUATRE SAISONS ONET-LE-CHATEAU	5	3	60,0			
CLG JEAN AMANS PONT-DE-SALARS	2	2	100,0			
CLG CELESTIN SOUREZES REQUISTA	1	1	100,0			
CLG JEAN MOULIN RODEZ	15	9	60,0			
CLG JOSEPH FABRE RODEZ	11	10	90,9	9,1	9,1	18,2



	Série professionnelle					
	Présents	Admis	Taux de réussite (en %)	Mentions TB (en %)	Mentions B (en %)	Mentions TB et B (en %)
CLG JEAN JAURES SAINT-AFFRIQUE	1	1	100,0			
CLG DE LA VIADENE SAINT-AMANS-DES-COTS	5	4	80,0			
CLG JEAN D'ALEMBERT SEVERAC D'AVEYRON	5	5	100,0		20,0	20,0
<b>HAUTE-GARONNE</b>	<b>483</b>	<b>294</b>	<b>60,9</b>	<b>0,6</b>	<b>4,3</b>	<b>5,0</b>
CLG LES VIOLETTES AUCAMVILLE	13	9	69,2	7,7	30,8	38,5
CLG GERMAINE TILLION AUSSONNE	3					
CLG ANTONIN PERBOSC AUTERIVE	17	16	94,1			
CLG JEAN-PAUL LAURENS AYGUESVIVES	6	6	100,0			
CLG JEAN ROSTAND BALMA	13	4	30,8			
CLG ADRIENNE BOLLAND BESSIERES	13	8	61,5			
CLG HENRI GUILLAUMET BLAGNAC	4					
CLG CHARLES SURAN BOULOGNE-SUR-GESSE	4	3	75,0			
CLG FRANCOIS MITTERRAND CARAMAN	6	6	100,0			
CLG ANDRE ABBAL CARBONNE	3	3	100,0			
CLG JACQUES MAURE CASTELGINEST	1	1	100,0		100,0	100,0
CLG JEAN JAURES COLOMIERS	7	5	71,4		28,6	28,6
CLG VOLTAIRE COLOMIERS	17	13	76,5	5,9	5,9	11,8
CLG MONTESQUIEU CUGNAUX	3	1	33,3			
CLG FRANCOIS MITTERRAND FENOUILLET	9	8	88,9			
CLG IRENE JOLIOT-CURIE FONTENILLES	2	2	100,0			
CLG ALAIN SAVARY FRONTON	1	1	100,0			
CLG PABLO PICASSO FROUZINS	1	1	100,0			
CLG CLAUDE CORNAC GRATENTOUR	4	2	50,0		25,0	25,0
CLG GRAND SELVE GRENADE	15	12	80,0	6,7		6,7
CLG PIERRE MENDES-FRANCE LABARTHE-SUR-LEZE	6	3	50,0			
CLG GALILEE LA SALVETAT-SAINT-GILLES	11	6	54,5			
CLG PIERRE ET MARIE CURIE LE FOUSSERET	6	4	66,7			
CLG FORAIN FRANCOIS VERDIER LEGUEVIN	1	1	100,0			
CLG FLORA TRISTAN LHERM	6	4	66,7			
CLG GEORGES CHAUMETON L'UNION	20	9	45,0			
CLG PAUL CEZANNE MONTRABE	6	3	50,0		16,7	16,7
CLG LOUISA PAULIN MURET	17	9	52,9			
CLG JEAN DIEUZAIDE PECHBONNIEU	9	8	88,9		22,2	22,2

	Série professionnelle					
	Présents	Admis	Taux de réussite (en %)	Mentions TB (en %)	Mentions B (en %)	Mentions TB et B (en %)
CLG DANIEL SORANO PINS-JUSTARET	2	2	100,0			
CLG JULES VERNE PLAISANCE-DU-TOUCH	6	4	66,7		16,7	16,7
CLG ANDRE MALRAUX RAMONVILLE-SAINT-AGNE	5	2	40,0			
CLG VINCENT AURIOL REVEL	1	1	100,0			
CLG DIDIER DAURAT SAINT-GAUDENS	9	5	55,6			
CLG LECLERC SAINT-GAUDENS	2					
CLG SIMONE VEIL SAINT-JORY	1					
CLG DES 3 VALLEES SALIES-DU-SALAT	4	1	25,0			
CLG ALPHONSE DE LAMARTINE TOULOUSE	14	4	28,6			
CLG ANATOLE FRANCE TOULOUSE	5	4	80,0			
CLG BELLEFONTAINE TOULOUSE	9	7	77,8		11,1	11,1
CLG BELLEVUE TOULOUSE	12	2	16,7			
CLG CLAUDE NOUGARO TOULOUSE	7	5	71,4			
CLG CLEMENCE ISAURE TOULOUSE	6	2	33,3			
CLG DES PONTS-JUMEAUX TOULOUSE	4	3	75,0			
CLG EMILE ZOLA TOULOUSE	6	4	66,7			
CLG GEORGE SAND TOULOUSE	1	1	100,0			
CLG HENRI DE TOULOUSE-LAUTREC TOULOUSE	24	12	50,0		4,2	4,2
CLG HUBERTINE AUCLERT TOULOUSE	12	6	50,0			
CLG JEAN MOULIN TOULOUSE	12	7	58,3			
CLG JEAN-PIERRE VERNANT TOULOUSE	1	1	100,0			
CLG JOLIMONT TOULOUSE	2	2	100,0			
CLG LES CHALETS TOULOUSE	3	1	33,3			
CLG MARCELIN BERTHELOT TOULOUSE	12	8	66,7			
CLG MAURICE BECANNE TOULOUSE	4	2	50,0			
CLG NICOLAS VAUQUELIN TOULOUSE	8	6	75,0		12,5	12,5
CLG PIERRE DE FERMAT TOULOUSE	4	2	50,0		25,0	25,0
CLG RAYMOND BADIOU TOULOUSE	9	7	77,8			
CLG ROSA PARKS TOULOUSE	14	4	28,6			
CLG STENDHAL TOULOUSE	7	6	85,7			
CLG LEONARD DE VINCI TOURNEFEUILLE	8	6	75,0		12,5	12,5
CLG PIERRE LABITRIE TOURNEFEUILLE	3	1	33,3			
CLG JEAN GAY VERFEIL	5	5	100,0			
CLG MARCEL DORET VERNET	9	7	77,8			
CLG JULES FERRY VILLEFRANCHE-DE-LAURAGAIS	1	1	100,0		100,0	100,0

	Série professionnelle					
	Présents	Admis	Taux de réussite (en %)	Mentions TB (en %)	Mentions B (en %)	Mentions TB et B (en %)
CLG ALBERT CAMUS VILLEMUR-SUR-TARN	19	9	47,4			
CLG JACQUELINE AURIOL VILLENEUVE-TOLOSANE	8	6	75,0		25,0	25,0
<b>GERS</b>	<b>75</b>	<b>58</b>	<b>77,3</b>	<b>1,3</b>	<b>8,0</b>	<b>9,3</b>
CLG CARNOT AUCH	7	4	57,1			
CLG MATHALIN AUCH	14	11	78,6	7,1	21,4	28,6
CLG SALINIS AUCH	8	8	100,0		12,5	12,5
CLG HUBERT REEVES FLEURANCE	1	1	100,0			
CLG MARECHAL LANNES LECTOURE	20	14	70,0		5,0	5,0
CLG LOUISE MICHEL L'ISLE-JOURDAIN	4	2	50,0			
CLG D'ARTAGNAN NOGARO	21	18	85,7		4,8	4,8
<b>LOT</b>	<b>87</b>	<b>64</b>	<b>73,6</b>		<b>1,1</b>	<b>1,1</b>
CLG D'ORLINDE BRETENOUX	2					
CLG GAMBETTA CAHORS	1					
CLG OLIVIER DE MAGNY CAHORS	12	10	83,3			
CLG GEORGES POMPIDOU CAJARC	7	6	85,7			
CLG EMILE VAYSSE CASTELNAU MONTRATIER-STE ALAUZIE	1	1	100,0			
CLG MARCEL MASBOU FIGEAC	15	12	80,0			
CLG LEO FERRE GOURDON	7	7	100,0		14,3	14,3
CLG JEAN MONNET LACAPELLE-MARIVAL	7	4	57,1			
CLG LA CHATAIGNERAIE LATRONQUIERE	3					
CLG DES SEPT TOURS MARTEL	4	3	75,0			
CLG JEAN-JACQUES FAURIE MONTCUQ-EN-QUERCY-BLANC	1					
CLG JEAN LURCAT SAINT-CERE	16	11	68,8			
CLG LE PUY D'ALON SOUILLAC	11	10	90,9			

	Série professionnelle					
	Présents	Admis	Taux de réussite (en %)	Mentions TB (en %)	Mentions B (en %)	Mentions TB et B (en %)
<b>HAUTES-PYRENEES</b>	<b>65</b>	<b>48</b>	<b>73,8</b>	<b>1,5</b>	<b>7,7</b>	<b>9,2</b>
CLG BLANCHE ODIN BAGNERES-DE-BIGORRE	1	1	100,0			
CLG GASTON FEBUS LANNEMEZAN	1	1	100,0		100,0	100,0
CLG LA SERRE DE SANSAN LOURDES	11	8	72,7		9,1	9,1
CLG DE LA BAROUSSE LOURES-BAROUSSE	8	6	75,0			
CLG PAUL VALERY SEMEAC	6	2	33,3			
CLG DESAIX TARBES	1	1	100,0			
CLG MASSEY TARBES	8	7	87,5		25,0	25,0
CLG PAUL ELUARD TARBES	5	4	80,0			
CLG PYRENEES TARBES	10	7	70,0			
CLG VICTOR HUGO TARBES	2	2	100,0	50,0		50,0
CLG DU VAL D'ARROS TOURNAY	1	1	100,0			
CLG D'ASTARAC-BIGORRE TRIE-SUR-BAISE	1					
CLG PIERRE MENDES FRANCE VIC-EN-BIGORRE	10	8	80,0		10,0	10,0
<b>TARN</b>	<b>266</b>	<b>174</b>	<b>65,4</b>	<b>0,4</b>	<b>3,4</b>	<b>3,8</b>
CLG ALAIN-FOURNIER ALBAN	3	3	100,0			
CLG ARISTIDE BRUANT ALBI	11	5	45,5			
CLG BELLEVUE ALBI	15	13	86,7	6,7	6,7	13,3
CLG HONORE DE BALZAC ALBI	5					
CLG JEAN JAURES ALBI	18	12	66,7			
CLG AUGUSTIN MALROUX BLAYE-LES-MINES	12	11	91,7			
CLG BRASSAC	1	1	100,0			
CLG JEAN JAURES CASTRES	1					
CLG JEAN MONNET CASTRES	30	26	86,7		10,0	10,0
CLG LES CEDRES CASTRES	11	6	54,5			
CLG DU VAL CEROU CORDES-SUR-CIEL	3					
CLG MADELEINE CROS DOURGNE	4					
CLG ALBERT CAMUS GAILLAC	22	19	86,4		4,5	4,5
CLG RENEE TAILLEFER GAILLAC	1					
CLG LOUIS PASTEUR GRAULHET	9	8	88,9			
CLG DU MONTALET LACAUNE	9	6	66,7		22,2	22,2
CLG LES PORTANELLES LAUTREC	5	4	80,0		20,0	20,0
CLG LES CLAUZADES LAVAUR	16	9	56,3			

	Série professionnelle					
	Présents	Admis	Taux de réussite (en %)	Mentions TB (en %)	Mentions B (en %)	Mentions TB et B (en %)
CLG JEAN-MARIE GUSTAVE LE CLEZIO LISLE-SUR-TARN	10	8	80,0			
CLG JEAN-LOUIS ETIENNE MAZAMET	24	14	58,3			
CLG MARCEL PAGNOL MAZAMET	14	7	50,0			
CLG LOUISA PAULIN REALMONT	10	5	50,0		10,0	10,0
CLG DU SAUT DE SABO SAINT-JUERY	23	13	56,5			
CLG PIERRE SUC SAINT-SULPICE-LA-POINTE	8	4	50,0			
CLG RENE CASSIN VIELMUR-SUR-AGOUT	1					

<b>TARN-ET-GARONNE</b>	<b>121</b>	<b>88</b>	<b>72,7</b>	<b>0,8</b>	<b>3,3</b>	<b>4,1</b>
CLG THEODORE DESPEYROUS BEAUMONT-DE-LOMAGNE	1	1	100,0			
CLG JEAN DE PRADES CASTELSARRASIN	14	6	42,9			
CLG PIERRE FLAMENS CASTELSARRASIN	10	6	60,0			
CLG PIERRE DARASSE CAUSSADE	16	15	93,8		6,3	6,3
CLG JEAN LACAZE GRISOLLES	4	2	50,0			
CLG FRANCOIS MITTERRAND MOISSAC	35	26	74,3		5,7	5,7
CLG INGRES MONTAUBAN	4	2	50,0			
CLG MANUEL AZAÑA MONTAUBAN	13	10	76,9			
CLG OLYMPE DE GOUGES MONTAUBAN	11	8	72,7	9,1		9,1
CLG PIERRE BAYROU SAINT-ANTONIN-NOBLE-VAL	3	2	66,7			
CLG JEAN ROSTAND VALENCE	10	10	100,0		10,0	10,0

**Série professionnelle - candidats scolaires des EREA (Education Nationale)**

<b>ACADEMIE</b>	<b>37</b>	<b>27</b>	<b>73,0</b>		<b>2,7</b>	<b>2,7</b>
<b>ARIEGE</b>	<b>10</b>	<b>9</b>	<b>90,0</b>		<b>10,0</b>	<b>10,0</b>
EREA GUY VILLEROUX PAMIER	10	9	90,0		10,0	10,0
<b>AVEYRON</b>	<b>15</b>	<b>9</b>	<b>60,0</b>			
EREA VILLEFRANCHE-DE-ROUERGUE	15	9	60,0			
<b>HAUTE-GARONNE</b>	<b>12</b>	<b>9</b>	<b>75,0</b>			
EREA MURET	12	9	75,0			

**Série professionnelle - candidats scolaires des lycées et lycées professionnels publics (Education Nationale)**

	Série professionnelle					
	Présents	Admis	Taux de réussite (en %)	Mentions TB (en %)	Mentions B (en %)	Mentions TB et B (en %)
<b>ACADEMIE</b>	<b>1 026</b>	<b>816</b>	<b>79,5</b>	<b>2,0</b>	<b>13,7</b>	<b>15,8</b>

	Série professionnelle					
	Présents	Admis	Taux de réussite (en %)	Mentions TB (en %)	Mentions B (en %)	Mentions TB et B (en %)
<b>ARIEGE</b>	<b>73</b>	<b>57</b>	<b>78,1</b>		<b>11,0</b>	<b>11,0</b>
LP JEAN DURROUX FERRIERES-SUR-ARIEGE	22	18	81,8		9,1	9,1
LP LYC METIER JOSEPH MARIE JACQUARD LAVELANET	14	10	71,4		21,4	21,4
LPO PYRENE PAMIER	20	15	75,0			
LP LYC METIER ARISTIDE BERGES SAINT-GIRONS	17	14	82,4		17,6	17,6
<b>AVEYRON</b>	<b>68</b>	<b>61</b>	<b>89,7</b>		<b>26,5</b>	<b>26,5</b>
LP LYC METIER DU BATIMENT AUBIN	7	7	100,0		28,6	28,6
LPO LA DECOUVERTE DECAZEVILLE	9	6	66,7			
LP JEAN VIGO MILLAU	14	14	100,0		42,9	42,9
LP FERDINAND FOCH RODEZ	17	14	82,4		41,2	41,2
LP LYC METIER ALEXIS MONTEIL RODEZ	12	11	91,7			
LPO LYC METIER JEAN JAURES SAINT-AFFRIQUE	9	9	100,0		33,3	33,3
<b>HAUTE-GARONNE</b>	<b>399</b>	<b>305</b>	<b>76,4</b>	<b>2,5</b>	<b>12,5</b>	<b>15,0</b>
LPO LYC METIER EDMOND ROSTAND BAGNERES-DE-LUCHON	13	10	76,9		15,4	15,4
LP LYC METIER EUGENE MONTEL COLOMIERS	18	15	83,3		22,2	22,2
LPO LYC METIER PAUL MATHOU GOURDAN-POLIGNAN	27	24	88,9	3,7	3,7	7,4
LPO LYC METIER CHARLES DE GAULLE MURET	29	26	89,7	3,4	13,8	17,2
LP LYC METIER REVEL	14	10	71,4		14,3	14,3
LP ELISABETH ET NORBERT CASTERET SAINT-GAUDENS	19	14	73,7		10,5	10,5
LP DU MIRAIL TOULOUSE	16	11	68,8		6,3	6,3
LP GUYNEMER TOULOUSE	22	14	63,6		4,5	4,5
LP LYC METIER GABRIEL PERI TOULOUSE	18	11	61,1	5,6	11,1	16,7
LP LYC METIER HELENE BOUCHER TOULOUSE	23	15	65,2		17,4	17,4
LP LYC METIER ROLAND GARROS TOULOUSE	23	20	87,0	8,7	17,4	26,1
LP LYC METIER URBAIN VITRY TOULOUSE	17	14	82,4		17,6	17,6
LPO DEODAT DE SEVERAC TOULOUSE	18	10	55,6		5,6	5,6
LPO LYC METIER HOTELLERIE ET TOURISME TOULOUSE	17	10	58,8		35,3	35,3
LPO LYC METIER JOSEPH GALLIENI TOULOUSE	17	11	64,7			
LPO RAYMOND NAVES TOULOUSE	24	21	87,5	4,2	12,5	16,7
LP RENEE BONNET TOULOUSE	38	34	89,5	10,5	10,5	21,1
LP STEPHANE HESSEL TOULOUSE	23	19	82,6		17,4	17,4
LPO MARIE LOUISE DISSARD FRANCOISE TOURNEFEUILLE	23	16	69,6		8,7	8,7

	Série professionnelle					
	Présents	Admis	Taux de réussite (en %)	Mentions TB (en %)	Mentions B (en %)	Mentions TB et B (en %)
<b>GERS</b>	<b>88</b>	<b>73</b>	<b>83,0</b>		<b>15,9</b>	<b>15,9</b>
LPO LE GARROS AUCH	24	22	91,7		25,0	25,0
LPO MARECHAL LANNES LECTOURE	21	15	71,4			
LPO LYC METIER D'ARTAGNAN NOGARO	19	12	63,2		5,3	5,3
LP LYC METIER CLEMENT ADER SAMATAN	24	24	100,0		29,2	29,2
<b>LOT</b>	<b>61</b>	<b>52</b>	<b>85,2</b>	<b>3,3</b>	<b>19,7</b>	<b>23,0</b>
LP CLEMENT MAROT CAHORS	14	11	78,6	7,1	28,6	35,7
LPO LYC METIER GASTON MONNERVILLE CAHORS	11	11	100,0		27,3	27,3
LP CHAMPOLLION FIGEAC	14	9	64,3		7,1	7,1
LPO LEO FERRE GOURDON	15	14	93,3		26,7	26,7
LPO LYC METIER LOUIS VICAT SOUILLAC	7	7	100,0	14,3		14,3
<b>HAUTES-PYRENEES</b>	<b>111</b>	<b>86</b>	<b>77,5</b>	<b>1,8</b>	<b>5,4</b>	<b>7,2</b>
LP LYC METIER SIXTE VIGNON AUREILHAN	24	22	91,7		4,2	4,2
LPO LYC METIER VICTOR DURUY BAGNERES-DE-BIGORRE	23	19	82,6	8,7	4,3	13,0
LP LYC METIER DE L'ARROUZA LOURDES	18	14	77,8		5,6	5,6
LP REFFYE TARBES	24	16	66,7		4,2	4,2
LP PIERRE MENDES FRANCE VIC-EN-BIGORRE	22	15	68,2		9,1	9,1
<b>TARN</b>	<b>138</b>	<b>118</b>	<b>85,5</b>	<b>2,9</b>	<b>14,5</b>	<b>17,4</b>
LP LYC METIER TOULOUSE-LAUTREC ALBI	23	20	87,0	8,7	4,3	13,0
LPO LOUIS RASCOL ALBI	24	24	100,0	4,2	41,7	45,8
LPO JEAN JAURES CARMAUX	19	15	78,9		5,3	5,3
LP LE SIDOBRE CASTRES	25	18	72,0		4,0	4,0
LPO BORDE BASSE CASTRES	17	16	94,1	5,9	11,8	17,6
LP DOCTEUR CLEMENT DE PEMILLE GRAULHET	15	14	93,3		26,7	26,7
LP MARIE-ANTOINETTE RIESS MAZAMET	15	11	73,3		6,7	6,7
<b>TARN-ET-GARONNE</b>	<b>88</b>	<b>64</b>	<b>72,7</b>	<b>3,4</b>	<b>14,8</b>	<b>18,2</b>
LP LYC METIER BEAUMONT-DE-LOMAGNE	25	16	64,0	4,0	16,0	20,0
LPO JEAN DE PRADES CASTELSARRASIN	20	13	65,0	5,0	5,0	10,0
LPO CLAUDE NOUGARO MONTEILS	20	15	75,0	5,0	25,0	30,0
LPO JEAN BAYLET VALENCE	23	20	87,0		13,0	13,0

**Série professionnelle - candidats scolaires des collèges, lycées et lycées professionnels privés sous contrat  
(Ministère de l'Education Nationale)**

	Série professionnelle					
	Présents	Admis	Taux de réussite (en %)	Mentions TB (en %)	Mentions B (en %)	Mentions TB et B (en %)
<b>ACADEMIE</b>	<b>413</b>	<b>367</b>	<b>88,9</b>	<b>2,7</b>	<b>19,9</b>	<b>22,5</b>

**Série professionnelle - candidats scolaires des collèges privés sous contrat (Ministère de l'Education Nationale)**

	Série professionnelle					
	Présents	Admis	Taux de réussite (en %)	Mentions TB (en %)	Mentions B (en %)	Mentions TB et B (en %)
<b>ACADEMIE</b>	<b>56</b>	<b>47</b>	<b>83,9</b>		<b>8,9</b>	<b>8,9</b>
<b>AVEYRON</b>	<b>19</b>	<b>17</b>	<b>89,5</b>		<b>15,8</b>	<b>15,8</b>
CLG PR SAINT-JOSEPH MARCILLAC-VALLON	1	1	100,0			
CLG PR SAINT-LOUIS REQUISTA	1	1	100,0			
CLG PR SAINT-JOSEPH LA SALLE RODEZ	9	8	88,9		<b>11,1</b>	<b>11,1</b>
CLG PR JEANNE D'ARC SAINT-AFFRIQUE	8	7	87,5		25,0	25,0
<b>HAUTE-GARONNE</b>	<b>5</b>	<b>5</b>	<b>100,0</b>			
CLG PR SAINT-JOSEPH - LA SALLE TOULOUSE	5	5	100,0			
<b>GERS</b>	<b>4</b>	<b>4</b>	<b>100,0</b>		<b>50,0</b>	<b>50,0</b>
CLG PR ORATOIRE SAINTE-MARIE AUCH	4	4	100,0		50,0	50,0
<b>TARN</b>	<b>26</b>	<b>19</b>	<b>73,1</b>			
CLG PR BARRAL CASTRES	9	6	66,7			
CLG PR SAINT-JEAN SAINT-SULPICE-LA-POINTE	17	13	76,5			
<b>TARN-ET-GARONNE</b>	<b>2</b>	<b>2</b>	<b>100,0</b>			
CLG PR SAINT-JOSEPH BEAUMONT-DE-LOMAGNE	1	1	100,0			
CLG PR SAINT-ROCH DURFORT-LACAPELETTE	1	1	100,0			



**Série professionnelle - candidats scolaires des lycées et lycées professionnels privés sous contrat (Ministère de l'Education Nationale)**

	Série professionnelle					
	Présents	Admis	Taux de réussite (en %)	Mentions TB (en %)	Mentions B (en %)	Mentions TB et B (en %)
<b>ACADEMIE</b>	<b>357</b>	<b>320</b>	<b>89,6</b>	<b>3,1</b>	<b>21,6</b>	<b>24,6</b>
<b>ARIEGE</b>	<b>18</b>	<b>16</b>	<b>88,9</b>	<b>11,1</b>	<b>22,2</b>	<b>33,3</b>
LP PR LES JACOBINS PAMIER	18	16	88,9	11,1	22,2	33,3
<b>AVEYRON</b>	<b>46</b>	<b>37</b>	<b>80,4</b>		<b>21,7</b>	<b>21,7</b>
LP PR JEANNE D'ARC MILLAU	19	17	89,5		31,6	31,6
LP PR SAINT-JOSEPH RODEZ	23	16	69,6		13,0	13,0
LP PR SAINT-JOSEPH VILLEFRANCHE-DE-ROUERGUE	4	4	100,0		25,0	25,0
<b>HAUTE-GARONNE</b>	<b>87</b>	<b>83</b>	<b>95,4</b>	<b>3,4</b>	<b>26,4</b>	<b>29,9</b>
LP PR ORT MAURICE GRYNFOGEL COLOMIERS	30	28	93,3	3,3	23,3	26,7
LPO PR SAINTE-THERESE SAINT-GAUDENS	16	16	100,0		50,0	50,0
LP PR METIER SAINTE-MARIE SAINT-SERNIN TOULOUSE	21	20	95,2		14,3	14,3
LP PR METIER SAINT-JOSEPH - LA SALLE TOULOUSE	14	14	100,0	14,3	21,4	35,7
LP PR MYRIAM TOULOUSE	6	5	83,3		33,3	33,3
<b>LOT</b>	<b>15</b>	<b>15</b>	<b>100,0</b>		<b>13,3</b>	<b>13,3</b>
LP PR SAINT-ETIENNE CAHORS	15	15	100,0		13,3	13,3
<b>HAUTES-PYRENEES</b>	<b>61</b>	<b>52</b>	<b>85,2</b>	<b>1,6</b>	<b>19,7</b>	<b>21,3</b>
LPO PR NOTRE-DAME DE GARAISSON MONLEON-MAGNOAC	16	15	93,8	6,3	25,0	31,3
LP PR METIER SAINT-PIERRE PRADEAU LA SEDE TARBES	20	20	100,0		35,0	35,0
LP PR VINCENT DE PAUL TARBES	25	17	68,0		4,0	4,0
<b>TARN</b>	<b>92</b>	<b>83</b>	<b>90,2</b>	<b>1,1</b>	<b>22,8</b>	<b>23,9</b>
LP PR SAINT-DOMINIQUE ALBI	23	19	82,6		21,7	21,7
LP PR SAINTE-CECILE ALBI	21	19	90,5	4,8	23,8	28,6
LP PR METIER DE LA SALLE CASTRES CASTRES	12	11	91,7		25,0	25,0
LP PR METIER NOTRE-DAME CASTRES	22	22	100,0		31,8	31,8
LP PR METIER ENSEMBLE SCOLAIRE JEANNE D'ARC MAZAMET	14	12	85,7		7,1	7,1
<b>TARN-ET-GARONNE</b>	<b>38</b>	<b>34</b>	<b>89,5</b>	<b>10,5</b>	<b>13,2</b>	<b>23,7</b>
LP PR SAINT-ROCH DURFORT-LACAPELETTE	13	10	76,9	7,7	7,7	15,4
LP PR PIERRE MARIE THEAS MONTAUBAN	25	24	96,0	12,0	16,0	28,0

**Série professionnelle - candidats scolaires des établissements publics et privés sous contrat  
(Ministère de l'Agriculture)**

**Série professionnelle - candidats scolaires des établissements publics (Ministère de l'Agriculture)**

	Série professionnelle					
	Présents	Admis	Taux de réussite (en %)	Mentions TB (en %)	Mentions B (en %)	Mentions TB et B (en %)
<b>ACADEMIE</b>	<b>246</b>	<b>220</b>	<b>89,4</b>	<b>4,5</b>	<b>14,2</b>	<b>18,7</b>
<b>ARIEGE</b>	<b>17</b>	<b>14</b>	<b>82,4</b>		<b>5,9</b>	<b>5,9</b>
LEGTA PAMIER	17	14	82,4		5,9	5,9
<b>AVEYRON</b>	<b>41</b>	<b>34</b>	<b>82,9</b>	<b>2,4</b>	<b>12,2</b>	<b>14,6</b>
LPA SAINT-AFFRIQUE	22	22	100,0	4,5	18,2	22,7
LEGTA VILLEFRANCHE-DE-ROUERGUE	19	12	63,2		5,3	5,3
<b>HAUTE-GARONNE</b>	<b>38</b>	<b>35</b>	<b>92,1</b>	<b>2,6</b>	<b>23,7</b>	<b>26,3</b>
LEGTA ONDES	16	16	100,0	6,3	31,3	37,5
LPA SAINT-GAUDENS	22	19	86,4		18,2	18,2
<b>GERS</b>	<b>41</b>	<b>38</b>	<b>92,7</b>	<b>14,6</b>	<b>12,2</b>	<b>26,8</b>
LPA MIRANDE	30	27	90,0	20,0	6,7	26,7
LPA RISCLE	11	11	100,0		27,3	27,3
<b>LOT</b>	<b>27</b>	<b>25</b>	<b>92,6</b>		<b>22,2</b>	<b>22,2</b>
LEGTA FIGEAC	14	14	100,0		28,6	28,6
LPA DE CAHORS LE MONTAT	13	11	84,6		15,4	15,4
<b>HAUTES-PYRENEES</b>	<b>20</b>	<b>17</b>	<b>85,0</b>	<b>5,0</b>	<b>10,0</b>	<b>15,0</b>
LEGTA VIC-EN-BIGORRE	20	17	85,0	5,0	10,0	15,0
<b>TARN</b>	<b>39</b>	<b>36</b>	<b>92,3</b>	<b>2,6</b>	<b>10,3</b>	<b>12,8</b>
LEGTPA ALBI	16	16	100,0	6,3	6,3	12,5
LPA LAVAU	23	20	87,0		13,0	13,0
<b>TARN-ET-GARONNE</b>	<b>23</b>	<b>21</b>	<b>91,3</b>	<b>4,3</b>	<b>13,0</b>	<b>17,4</b>
LEGTPA MONTAUBAN	23	21	91,3	4,3	13,0	17,4

**Série professionnelle - candidats scolaires des établissements privés sous contrat (Ministère de l'Agriculture)**

<b>ACADEMIE</b>	<b>480</b>	<b>412</b>	<b>85,8</b>	<b>2,9</b>	<b>14,8</b>	<b>17,7</b>
<b>AVEYRON</b>	<b>85</b>	<b>71</b>	<b>83,5</b>	<b>4,7</b>	<b>16,5</b>	<b>21,2</b>
MFREO NAUCELLE	27	23	85,2	3,7	18,5	22,2
LEAP RIGNAC	30	29	96,7	10,0	16,7	26,7
LEAP SAINT-AFFRIQUE	11	8	72,7			
MFREO SAINT-SERNIN-SUR-RANCE	17	11	64,7		23,5	23,5
<b>HAUTE-GARONNE</b>	<b>130</b>	<b>111</b>	<b>85,4</b>	<b>0,8</b>	<b>15,4</b>	<b>16,2</b>
MFREO DONNEVILLE	16	16	100,0		12,5	12,5
LEAP LABEGE	48	35	72,9	2,1	8,3	10,4
MFREO MANE	23	18	78,3		13,0	13,0
LEAP MONTASTRUC-LA-CONSEILLERE	27	27	100,0		18,5	18,5
LEAP RIEUMES	16	15	93,8		37,5	37,5
<b>GERS</b>	<b>42</b>	<b>41</b>	<b>97,6</b>	<b>2,4</b>	<b>21,4</b>	<b>23,8</b>
MFREO COLOGNE	21	20	95,2	4,8	19,0	23,8
IAP MASSEUBE	21	21	100,0		23,8	23,8
<b>LOT</b>	<b>11</b>	<b>9</b>	<b>81,8</b>		<b>45,5</b>	<b>45,5</b>
MFREO TERROU	11	9	81,8		45,5	45,5
<b>TARN</b>	<b>116</b>	<b>103</b>	<b>88,8</b>	<b>5,2</b>	<b>15,5</b>	<b>20,7</b>
MFREO GAILLAC	51	43	84,3		9,8	9,8
MFREO PEYREGOUX	14	10	71,4			
LEAP SAINT-AMANS-SOULT	9	9	100,0		11,1	11,1
LEAP TOUSCAYRATS VERDALLE	42	41	97,6	14,3	28,6	42,9
<b>TARN-ET-GARONNE</b>	<b>96</b>	<b>77</b>	<b>80,2</b>	<b>2,1</b>	<b>5,2</b>	<b>7,3</b>
IAP BEAUMONT-DE-LOMAGNE	16	12	75,0			
LEAP CAUSSADE	33	26	78,8	3,0	3,0	6,1
MFREO ESCATALENS	25	18	72,0	4,0	8,0	12,0
MFREO MOISSAC	22	21	95,5		9,1	9,1

## Candidats scolaires des autres établissements privés (\*)

	Série générale					
	Présents	Admis	Taux de réussite (en %)	Mentions TB (en %)	Mentions B (en %)	Mentions TB et B (en %)
<b>HAUTE-GARONNE</b>						
CSES. JEAN LAGARDE RAMONVILLE-SAINT-AGNE	7	6	85,7		42,9	42,9
	Série professionnelle					
	Présents	Admis	Taux de réussite (en %)	Mentions TB (en %)	Mentions B (en %)	Mentions TB et B (en %)
<b>AVEYRON</b>						
E TCC DE GREZES LAISSAC-SEVERAC L'EGLISE	7	5	71,4		14,3	14,3
<b>HAUTE-GARONNE</b>						
ITEP LE COMMINGES MONTSAUNES	1					
CSES. JEAN LAGARDE RAMONVILLE-SAINT-AGNE	4	4	100,0	25,0		25,0
IDA PAULIN ANDRIEU TOULOUSE	2	2	100,0			
<b>LOT</b>						
I.M.E. CTRE GENYER CAHORS	3	2	66,7			

(\*) Autres établissements privés : Etablissements privés hors contrat et sous contrat rattachés à un autre ministère que celui de l'Education Nationale ou de l'Agriculture





Publication réalisée par : Lydie Grosbois

Source : Direction des Examens et Concours (DEC) - Application CYCLADES

Pour en savoir plus : [www.ac-toulouse.fr/statistiques](http://www.ac-toulouse.fr/statistiques)

Avril 2020

Rectorat de l'académie de Toulouse - Direction de la Prospective et de la Performance