

L'apprentissage

Au 31 décembre 2021, plus de 35 000 apprentis sont formés dans l'académie⁶, un effectif d'élèves en augmentation de + 29,6 % par rapport à 2020.

Cette progression s'explique en partie par la hausse marquée des effectifs dans les formations du supérieur (niveaux 5 à 7).

L'apprentissage poursuit sa progression dans l'académie et reste concentré en Haute-Garonne

Au 31 décembre 2021, 35 196 apprentis sont formés dans l'académie, représentant 6,4 % des jeunes de 15 à 29 ans. Ceux-ci sont formés dans un des 302 sites de formation dépendant administrativement de CFA⁷ essentiellement privés pouvant être géographiquement localisés dans ou en dehors de l'académie.

L'apprentissage poursuit sa progression avec une évolution de + 29,6 % des effectifs et 51 sites de formation supplémentaires par rapport à 2020. La majorité des apprentis (55,3 %) sont formés dans un établissement de type CFA, et moins d'un apprenti sur 10 (8,5 %) est en EPLE (Etablissement Public Local d'Enseignement).

Le réseau de l'apprentissage public de l'académie de Toulouse est assuré par le CFA académique (2 060 apprentis) et les GRETA (982 apprentis), soit 8,6 % de l'effectif académique. La Haute-Garonne concentre environ deux tiers des apprentis et la moitié des sites de formation de l'académie (figure 2).

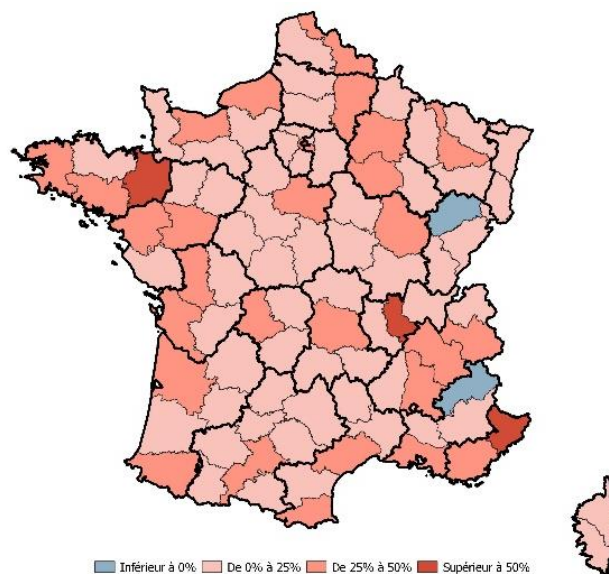
La Haute-Garonne au 5^e rang national pour l'augmentation du nombre d'apprentis entre 2019 et 2021

Entre 2019 et 2021, les effectifs d'apprentis ont augmenté en moyenne de + 31,6 % chaque année en France métropolitaine.

La progression est notable dans tous les départements, hormis deux territoires qui observent une baisse sur cette période. L'académie de Toulouse affiche une augmentation annuelle moyenne de + 32,2 %, légèrement au-dessus du taux national. Avec un taux de + 49,3 %, la Haute-Garonne se place en 5^{ème} position, derrière les départements enregistrant un taux de croissance annuel moyen des effectifs d'apprentis de plus de 50 %.

Concernant les autres départements de l'académie, ce sont les Hautes-Pyrénées et le Tarn-et-Garonne qui affichent la hausse la plus marquée, avec environ + 21 % en moyenne par an (figure 1).

Figure 1. Taux de croissance annuel moyen des effectifs d'apprentis par département entre 2019 et 2021 (en %)

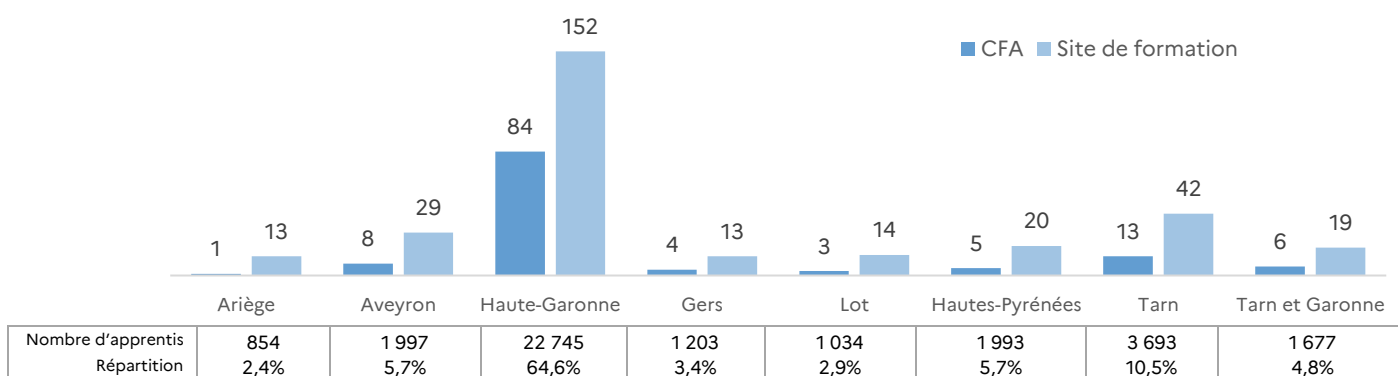


Champ : apprentis des sites de formation localisés en France métropolitaine
Source : données SIFA au 31/12/2019, 2020, 2021 - Base Centrale de Pilotage (BCP)

⁶ Au moment de cette publication, seuls les chiffres au 31/12/2021 sont disponibles.

⁷ L'académie comptabilise 302 sites de formation dépendant de CFA implantés dans l'académie (124) et hors de l'académie (32)

Figure 2. Nombre de CFA et de sites de formation par département en 2021



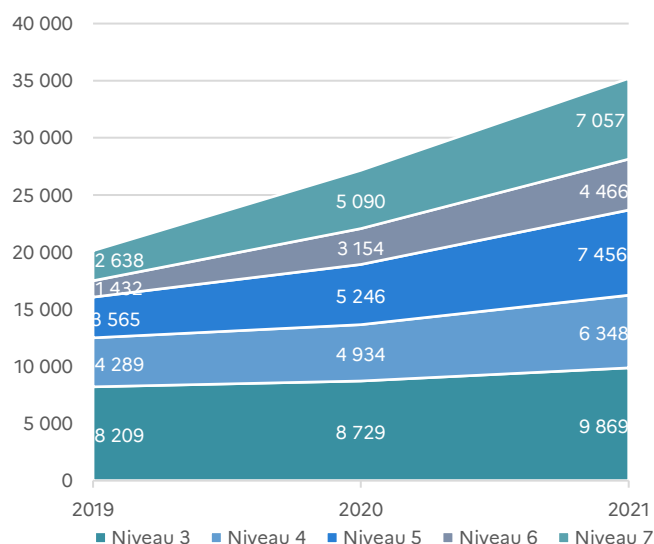
Source : données SIFA au 31/12/2021 - Base Centrale de Pilotage (BCP) / Champ : apprentis des sites de formation localisés dans l'académie

Lecture : 1 CFA et 13 sites de formation sont situés en Ariège, 854 apprentis suivent une formation dans ce département, soit 2,4 % des apprentis de l'académie.

Le nombre d'apprentis augmente dans les formations du supérieur

Par rapport à 2020, les jeunes s'orientent davantage vers les formations de l'enseignement supérieur (niveaux de diplômes 5 à 7), avec 4,2 points de plus et une augmentation de 40,7 % des effectifs. Parmi les apprentis, 53,9 % préparent un diplôme du supérieur (figure 3). Les diplômes les plus préparés demeurent le CAP dans le secondaire (24,4 %) et le BTS dans le supérieur (17,7 %).

Figure 3. Évolution des effectifs d'apprentis selon le niveau de formation de 2019 à 2021



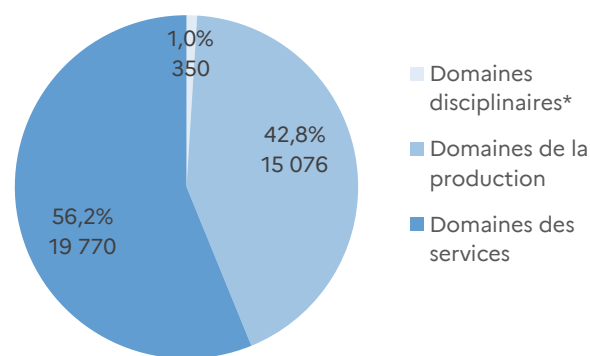
Source : données SIFA aux 31/12/2019, 2020 et 2021 - Base Centrale de Pilotage (BCP)

* Comprend principalement les filières Commerce-vente, Spécialités plurivalentes des échanges et gestion, Comptabilité-gestion, Finances-banque-assurances.

De plus en plus de jeunes dans le domaine des services

En formant 56,2 % des apprentis (figure 4), le secteur des services est majoritaire et attire de plus en plus de jeunes (+ 45,3 % par rapport à 2020). Cette proportion est d'autant plus importante que le niveau de diplôme est élevé, elle atteint 72,2 % dans le supérieur. En revanche, dans le secondaire, le rapport s'inverse au profit des spécialités de production avec 62,6 % des apprentis. Dans le domaine des services, c'est la filière « échanges et gestion⁸ » qui accueille le plus d'apprentis avec un tiers des effectifs.

Figure 4. Effectifs et répartition des apprentis selon le domaine de spécialité en 2021



* Lettres et arts, Mathématiques et sciences, sciences humaines et droit

Source : données SIFA aux 31/12/2021 - Base Centrale de Pilotage (BCP)

Champ : apprentis des sites de formation localisés dans l'académie

Figure 5. Effectifs et répartition des apprentis, évolution et taux de féminisation en 2021

Niveau de diplôme	Effectifs en 2021	Répartition (en %)	Evolution 2020/2021 (en %)	Taux de féminisation (en %)
Niveau 3	9 869	28,0	+ 13,1	25,2
Niveau 4	6 348	18,0	+ 28,7	38,8
Secondaire	16 217	46,1	+ 18,7	30,5
Niveau 5	7 456	21,2	+ 42,1	41,6
Niveau 6	4 466	12,7	+ 41,6	48,0
Niveau 7	7 057	20,1	+ 38,6	43,5
Supérieur	18 979	53,9	+ 40,7	43,8
Académie	35 196	100,0	+ 29,6	37,7

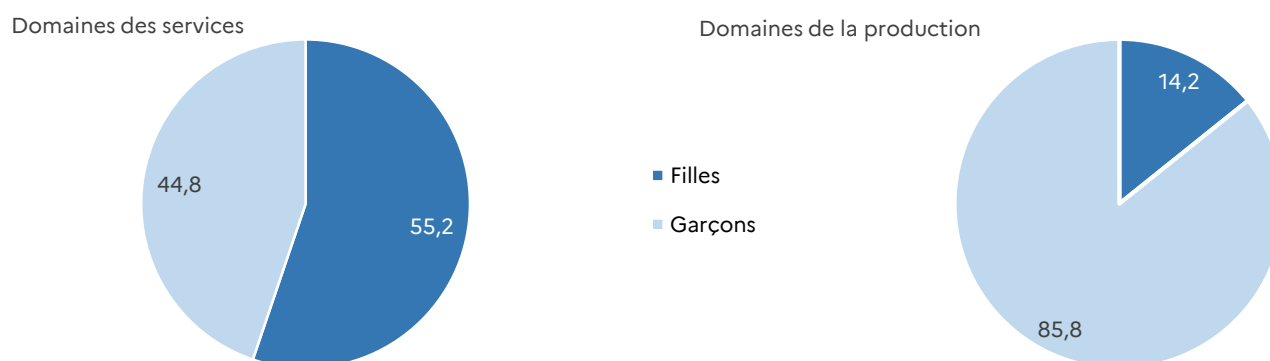
Source : données SIFA au 31/12/2020 et au 31/12/2021 - Base Centrale de Pilotage (BCP)

Champ : apprentis des sites de formation localisés dans l'académie - Formations agricoles comprises pour les diplômes de niveau 3, 4 et 5

Les filles restent sous-représentées dans l'apprentissage, elles sont plus présentes dans le supérieur et les services

La part des filles dans l'apprentissage atteint 37,7 % et continue de progresser avec + 3,2 points par rapport à 2020. La représentation des filles est plus marquée dans les formations du supérieur (43,8 %), particulièrement pour les diplômes de niveau 6 où la parité est quasiment atteinte (48 %) (figure 5). Si les domaines des services accueillent une majorité de filles (55,2 %), que ce soit dans les « services aux personnes⁹ » ou en « échanges et gestion », le domaine de la production est essentiellement masculin (85,8 %) (figure 6).

Figure 6. Répartition des apprentis selon le sexe par domaine de spécialité en 2021 (en %)



Source : données SIFA au 31/12/2021 - Base Centrale de Pilotage (BCP)

Champ : apprentis des sites de formation localisés dans l'académie

Lecture : En 2021, 55,2 % des apprentis dans le domaine des services sont des filles.

⁹ Comprend principalement les filières Santé, Coiffure-esthétique, Accueil-hôtellerie-tourisme.