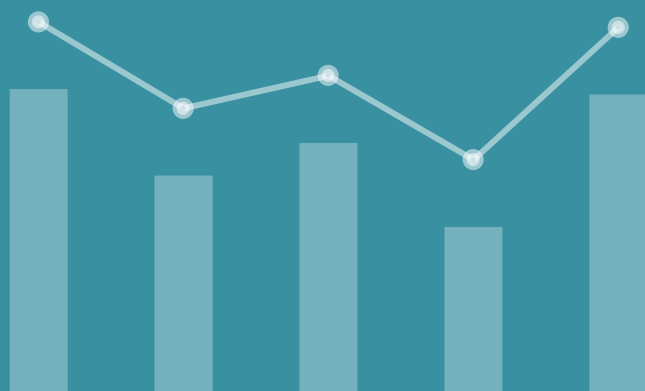


Les langues vivantes

Académie de Toulouse

Rentrée scolaire 2023 - Tableaux statistiques



Décembre 2023

Fichier académique des langues vivantes
Rentrée scolaire 2023
Académie de Toulouse

Partie I : Collèges

1. 6ème bilangues
2. Langues et cultures européennes
3. Les sections internationales
4. Les sections bilingues
5. Option facultative occitan

Partie II : Lycées

1. Les sections européennes
2. Les langues d'enseignement des disciplines non linguistiques hors sections linguistiques
3. Les sections internationales
4. Les sections binationales
5. Les sections bilingues

Partie III : Répartition des élèves selon les langues vivantes et les formations

1. LV1
2. LV2
3. LV3

Partie IV : Cartes des LCE et des SELO

1. Les langues et cultures européennes
2. Les sections européennes anglais ou espagnol pour les lycéens des voies générales et technologiques
3. Les sections européennes hors anglais et espagnol pour les lycéens des voies générales et technologiques
4. Les sections européennes pour les lycéens de la voie professionnelle

Source : Constat de rentrée 2023

Champ : Effectifs d'élèves sous statut scolaire des établissements publics et privés sous contrat sous tutelle du ministère de l'Éducation nationale

Notes :

- Ne sont comptabilisées que les langues suivies en établissement (non compris : hors établissement et par correspondance).

- Dans les onglets de la partie III, la colonne "Total général" correspond à l'effectif d'élèves suivant une langue vivante 1, 2 ou 3. Le "nombre total d'élèves" correspond à l'effectif des élèves du niveau de formation, qu'ils suivent ou non une langue vivante.

Détails des dispositifs

6ème bilangues

Ce dispositif permet de débiter plus tôt l'apprentissage d'une deuxième langue vivante. Tous les élèves de 6ème bilangue suivent un enseignement d'anglais et d'une autre langue vivante, étrangère ou régionale.

Langues et cultures européennes (LCE)

Au collège, les élèves peuvent suivre un enseignement facultatif de langues et cultures européennes. Ce dispositif peut permettre, dès la 5ème, de bénéficier jusqu'à deux heures d'enseignement de plus par semaine dans une des langues vivantes proposées au sein de l'établissement.

Les sections européennes ou de langue orientale (SELO)

Dès la seconde, les sections européennes ou de langues orientales proposent l'enseignement d'une ou plusieurs disciplines non linguistiques (histoire-géographie, mathématiques...) dans la langue de la section. Une mention pourra figurer sur le diplôme du baccalauréat (« section européenne » ou « section de langue orientale », suivie par la langue enseignée).

Les disciplines non linguistiques hors SELO

Il est possible de suivre, dès la classe de seconde, une discipline non linguistique (DNL) en partie ou totalement en langue étrangère, sans pour autant être inscrit en section linguistique, à savoir une section bilingue, binationale, internationale ou SELO. Une mention précisant la DNL ayant fait l'objet d'un enseignement en langue vivante pourra figurer sur le diplôme du baccalauréat.

A noter : les élèves scolarisés dans une section linguistique et suivant une DNL facultative n'ont pas été comptabilisés dans cette rubrique.

Les sections internationales

Les sections internationales, accueillent, dans une même section, des élèves français et étrangers. Elles répondent à trois objectifs : faciliter l'accueil et l'intégration d'élèves étrangers dans le système scolaire français et leur éventuel retour dans leur système d'origine ; permettre aux élèves français de pratiquer une langue étrangère de manière approfondie ; favoriser la transmission des patrimoines culturels des pays concernés. Les élèves suivent au moins d'une DNL, ainsi qu'un programme de lettres étrangères dans la langue concernée. Le diplôme national du brevet peut comporter la mention « option internationale ». Au lycée, ces sections n'existent qu'en voie générale. Les élèves concernés passent désormais le baccalauréat français international (BFI), qui comporte des disciplines supplémentaires par rapport au baccalauréat général et font l'objet d'épreuves spécifiques à l'examen. Dès la session 2024, les élèves de Terminale inscrits dans cette filière pourront être diplômés de ce baccalauréat.

Les sections binationales

Les sections binationales comprennent les sections abibac/franco-allemande, bachibac/franco-espagnole et esabac/franco-italienne. Dans l'académie de Toulouse, ces sections sont uniquement proposées dans la voie générale. Ce dispositif a pour objectif de renforcer les connaissances et compétences des élèves dans la langue et la culture du pays partenaire, à travers un certain nombre d'aménagements concertés avec ce pays. La formation en section binationale aboutit à la délivrance du baccalauréat général, ainsi que du diplôme correspondant en Allemagne, Espagne ou Italie.

Les sections bilingues

Les sections de langue régionale offrent aux élèves l'enseignement d'une ou plusieurs disciplines non linguistiques en occitan, ainsi qu'un enseignement de la langue et de la culture régionale.

TABLEAU I.1:
La 6ème bilangue

Secteur	Anglais - Espagnol	Anglais - Allemand	Anglais - Chinois	Anglais - Italien	Anglais - Arabe	Anglais - Portugais	Anglais - Occitan	Ensemble
Public	2 335	718	136	85	14	14	6	3 308
% Public	70,6 %	21,7 %	4,1 %	2,6 %	0,4 %	0,4 %	0,2 %	100,0 %
Privé sous contrat	1 609	227	53					1 889
% Privé	85,2 %	12,0 %	2,8 %					100,0 %
Ensemble	3 944	945	189	85	14	14	6	5 197
%	75,9 %	18,2 %	3,6 %	1,6 %	0,3 %	0,3 %	0,1 %	100,0 %

Source : Constat de rentrée 2023

Champ : Effectifs d'élèves sous statut scolaire des établissements publics et privés sous contrat

Lecture: 75,9 % des élèves de l'académie qui sont en 6ème bilangue suivent un enseignement d'anglais et d'espagnol.

TABLEAU I.2:
Les langues et cultures européennes

Cycle	Niveaux de formation	Section allemand		Section anglais		Section espagnol		Nombre d'élèves en langues et cultures européennes
		Effectifs	%	Effectifs	%	Effectifs	%	
1er Cycle Général	5ème	57	8,6 %	449	68,0 %	154	23,3 %	660
	4ème	84	5,6 %	876	57,9 %	553	36,5 %	1 513
	3ème	62	4,1 %	964	63,9 %	482	32,0 %	1 508
Total 1er Cycle Général		203	5,5 %	2 289	62,2 %	1 189	32,3 %	3 681

Source : Constat de rentrée 2023

Champ : Effectifs d'élèves sous statut scolaire des établissements publics et privés sous contrat

Lecture: Parmi les 660 élèves de 5ème de l'académie qui suivent un enseignement de langue et culture européenne, 68,0 % ont choisi l'anglais comme langue de section.

TABLEAU I.3.a:

Les sections internationales au collège

Cycle	Niveaux de formation	Section anglais		Section espagnol		Nombre d'élèves en section internationale
		Effectifs	%	Effectifs	%	
1er Cycle Général	6ème	61	55,0 %	50	45,0 %	111
	5ème	60	55,6 %	48	44,4 %	108
	4ème	43	45,7 %	51	54,3 %	94
	3ème	43	48,3 %	46	51,7 %	89
Total 1er Cycle Général		207	51,5 %	195	48,5 %	402

Source : Constat de rentrée 2023

Champ : Effectifs d'élèves sous statut scolaire des établissements publics et privés sous contrat

Lecture : Parmi les 402 élèves de 1er cycle de l'académie inscrits en section internationale, 51,5 % ont l'anglais comme langue d'enseignement de cette section.

TABLEAU I.3.b:

Les collèges proposant des sections internationales

Dénomination	Commune	Section anglais	Section espagnol	Nombre d'élèves en section internationale
CLG INTERNATIONAL VICTOR HUGO	COLOMIERS	167		167
CLG GEORGE SAND	TOULOUSE	40		40
CLG MICHELET	TOULOUSE		195	195
Ensemble		207	195	402

Source : Constat de rentrée 2023

Champ : Effectifs d'élèves sous statut scolaire des établissements publics et privés sous contrat

TABLEAU I.4:

Les sections bilingues au collège

Cycle	Niveaux de formation	Nombre d'élèves en section bilingue
1er Cycle Général	6ème	304
	5ème	262
	4ème	252
	3ème	244
Total 1er Cycle Général		1 062

Source : Constat de rentrée 2023

Champ : Effectifs d'élèves sous statut scolaire des établissements publics et privés sous contrat

TABLEAU I.5:

L'enseignement de l'option facultative Occitan

Cycle	Niveaux de formation	Nombre d'élèves suivant l'option occitan	% d'élèves en option occitan	Nombre total d'élèves
1er Cycle Général	3ème	1 045	2,9 %	35 779
	4ème	1 125	3,2 %	35 412
	5ème	1 302	3,7 %	35 384
	6ème	536	1,5 %	35 615
Total 1er Cycle Général		4 008	2,8 %	142 190

Source : Constat de rentrée 2023

Champ : Effectifs d'élèves sous statut scolaire des établissements publics et privés sous contrat

Lecture : Parmi les 142 190 élèves de 1er cycle général de l'académie, 2,8 % suivent l'option occitan.

TABLEAU II.1:

Les sections européennes et les sections de langue orientale

Cycle	Niveaux de formation	Section anglais		Section espagnol		Section allemand		Section italien		Section portugais		Nombre d'élèves en section européenne ou de langues orientales
		Effectifs	%	Effectifs	%	Effectifs	%	Effectifs	%	Effectifs	%	
2nd Cycle Général et Technologique	2nde G et T	1 858	70,7 %	703	26,8 %	58	2,2 %	9	0,3 %			2 628
	1ère générale	1 609	72,7 %	537	24,3 %	66	3,0 %					2 212
	1ère technologique / BT	44	67,7 %	8	12,3 %			13	20,0 %			65
	Terminale technologique / BT	28	47,5 %	15	25,4 %	1	1,7 %	15	25,4 %			59
	Terminale générale	1 448	74,0 %	469	24,0 %	41	2,1 %					1 958
Total 2nd Cycle Général et Technologique		4 987	72,0 %	1 732	25,0 %	166	2,4 %	37	0,5 %			6 922
2nd Cycle Professionnel	2nde professionnelle	305	76,1 %	84	20,9 %					12	3,0 %	401
	1ère professionnelle	356	70,6 %	141	28,0 %					7	1,4 %	504
	Terminale professionnelle	339	71,1 %	131	27,5 %					7	1,5 %	477
Total 2nd Cycle Professionnel		1 000	72,4 %	356	25,8 %					26	1,9 %	1 382
Ensemble		5 987	72,1 %	2 088	25,1 %	166	2,0 %	37	0,4 %	26	0,3 %	8 304

Source : Constat de rentrée 2023

Champ : Effectifs d'élèves sous statut scolaire des établissements publics et privés sous contrat

Lecture : Parmi les 6 922 élèves de 2nd cycle Général et Technologique de l'académie inscrits en section européenne ou section de langue orientale, 72,0 % ont choisi l'anglais comme langue de section

TABLEAU II.2:

Les langues d'enseignement des DNL hors SELO

Cycle	Niveaux de formation	DNL enseignée en allemand		DNL enseignée en anglais		DNL enseignée en espagnol		Nombre d'élèves en DNL hors SELO
		Effectifs	%	Effectifs	%	Effectifs	%	
2nd Cycle Général et Technologique	2nde G et T	10	7,0 %	79	55,6 %	53	37,3 %	142
	1ère générale	13	6,5 %	164	82,0 %	23	11,5 %	200
	1ère technologique / BT			1	100,0 %			1
	Terminale technologique / BT			1	12,5 %	7	87,5 %	8
	Terminale générale	19	11,2 %	129	75,9 %	22	12,9 %	170
Total 2nd Cycle Général et Technologique		42	8,1 %	374	71,8 %	105	20,2 %	521

Source : Constat de rentrée 2023

Champ : Effectifs d'élèves sous statut scolaire des établissements publics et privés sous contrat

Lecture: Parmi les 142 élèves de Seconde générale et technologique de l'académie suivant une DNL hors SELO, 55,6 % ont l'anglais comme langue d'enseignement de cette DNL.

Note : les élèves inscrits en section linguistique (section européenne, binationale, internationale ou bilingue) ne sont pas comptabilisés

TABLEAU II.3.a:

Les sections internationales au lycée

Cycle	Niveaux de formation	Section anglais		Section espagnol		Nombre d'élèves en section internationale
		Effectifs	%	Effectifs	%	
2nd Cycle Général et Technologique	2nde G et T	86	77,5 %	25	22,5 %	111
	1ère générale	57	71,3 %	23	28,8 %	80
	Terminale générale	59	73,8 %	21	26,3 %	80
Total 2nd Cycle Général et Technologique		202	74,5 %	69	25,5 %	271

Source : Constat de rentrée 2023

Champ : Effectifs d'élèves sous statut scolaire des établissements publics et privés sous contrat

Lecture : Parmi les 271 élèves de 2nd cycle général et technologique de l'académie inscrits en section internationale, 74,5 % ont l'anglais comme langue d'enseignement de cette section.

TABLEAU II.3.b:

Les lycées proposant des sections internationales

Dénomination	Commune	Section anglais	Section espagnol	Nombre d'élèves en section internationale
LGT INTERNATIONAL VICTOR HUGO	COLOMIERS	184		184
LG THEOPHILE GAUTIER	TARBES	18		18
LG SAINT-SERNIN	TOULOUSE		69	69
Ensemble		202	69	271

Source : Constat de rentrée 2023

Champ : Effectifs d'élèves sous statut scolaire des établissements publics et privés sous contrat

TABLEAU II.4.a:
Les sections binationales

Cycle	Niveaux de formation	Section allemand		Section espagnol		Section italien		Nombre d'élèves en section binationale
		Effectifs	%	Effectifs	%	Effectifs	%	
2nd Cycle Général et Technologique	2nde G et T	33	13,5 %	190	77,6 %	22	9,0 %	245
	1ère générale	40	15,6 %	196	76,6 %	20	7,8 %	256
	Terminale générale	31	13,1 %	192	81,0 %	14	5,9 %	237
Total 2nd Cycle Général et Technologique		104	14,1 %	578	78,3 %	56	7,6 %	738

Source : Constat de rentrée 2023

Champ : Effectifs d'élèves sous statut scolaire des établissements publics et privés sous contrat

Lecture: Parmi les 738 élèves de l'académie inscrits en section binationale, 78,3 % sont en section franco-espagnole.

TABLEAU II.4.b:
Les établissements proposant des sections binationales

Dénomination	Commune	Section espagnol	Section allemand	Section italien	Nombre d'élèves en section binationale
LG LAPEROUSE	ALBI	73			73
LCL RENE BILLERES	ARGELES-GAZOST	62			62
LPO LYC METIER EDMOND ROSTAND	BAGNERES-DE-LUCHON	61			61
LGT CLEMENT MAROT	CAHORS	47			47
LGT INTERNATIONAL VICTOR HUGO	COLOMIERS	50	42		92
LPO MARECHAL LANNES	LECTOURE	55			55
LG JULES MICHELET	MONTAUBAN	66			66
LPO PIERRE D'ARAGON	MURET	58			58
LPO PYRENE	PAMIERS	64			64
LPO LYC METIER JEAN JAURES	SAINT-AFFRIQUE	42			42
LG PIERRE DE FERMAT	TOULOUSE			56	56
LG SAINT-SERNIN	TOULOUSE		62		62
Ensemble		578	104	56	738

Source : Constat de rentrée 2023

Champ : Effectifs d'élèves sous statut scolaire des établissements publics et privés sous contrat

TABLEAU II.5:

Les sections bilingues au lycée

Cycle	Niveaux de formation	Nombre d'élèves en section bilingue
2nd Cycle Général et Technologique	2nde G et T	8
	1ère générale	9
	Terminale générale	9
Total 2nd Cycle Général et Technologique		26

Source : Constat de rentrée 2023

Champ : Effectifs d'élèves sous statut scolaire des établissements publics et privés sous contrat

TABLEAU III.2:
Répartition des élèves selon la 1ère langue vivante en 2023-2024

Cycle	Niveaux de formation	Anglais	Espagnol	Allemand	Italien	Portugais	Arabe	Chinois	Total général
1er Cycle Général	6ème	34 816	476	207	51				35 550
	5ème	34 600	443	201	43				35 287
	4ème	34 611	462	215	49				35 337
	3ème	34 939	474	224	32				35 669
	Total 1er Cycle Général	138 966	1 855	847	175				141 843
	%	98,0 %	1,3 %	0,6 %	0,1 %				100 %
1er Cycle SEGPA	Total 1er Cycle SEGPA	3 223	41						3 264
	%	98,7 %	1,3 %						100 %
2nd Cycle Général et Technologique	2nde G et T	23 331	692	69	24				24 116
	1ère générale	15 723	817	78	23			1	16 642
	1ère technologique / BT	5 691	255	4					5 950
	Terminale technologique / BT	5 945	245	2					6 192
	Terminale générale	14 919	1 199	63	27				16 208
	Total 2nd Cycle Général et Technologique	65 609	3 208	216	74			1	69 108
	%	94,9 %	4,6 %	0,3 %	0,1 %			0,0 %	100 %
2nd Cycle Professionnel	2nde professionnelle	7 249	516						7 765
	1ère professionnelle	6 659	584						7 243
	Terminale professionnelle	5 858	537		2	8			6 405
	Autres formations pro. pré-bac.	3 318	194						3 512
	Total 2nd Cycle Professionnel	23 084	1 831		2	8			24 925
	%	92,6 %	7,3 %		0,0 %	0,0 %			100 %
Post-Baccalauréat	1ère année CPGE	1 777	71	21	1				1 870
	2ème année CPGE	1 640	95	16					1 758
	1ère année BTS en 2 ans	4 322	160					7	4 482
	2ème année BTS en 2 ans	3 204	194	1					3 399
	Autres formations post-bac	958	8						966
	Total Post-Baccalauréat	11 901	528	38	1			7	12 475
	%	95,4 %	4,2 %	0,3 %	0,0 %		0,1 %		100 %
Ensemble		242 783	7 463	1 101	252	8	7	1	251 615
	%	96,5 %	3,0 %	0,4 %	0,1 %	0,0 %	0,0 %	0,0 %	100 %

Source : Constat de rentrée 2023

Champ : Effectifs d'élèves sous statut scolaire des établissements publics et privés sous contrat

Lecture: Parmi les 141 843 élèves de 1er cycle général de l'académie qui suivent une LV1 en établissement, 98,0 % sont inscrits en anglais pour cette LV1.

TABLEAU III.3:
Répartition des élèves selon la 2ème langue vivante en 2023-2024

Cycle	Niveaux de formation	Espagnol	Allemand	Anglais	Italien	Chinois	Occitan	Arabe	Portugais	Japonais	Russe	Hébreu	Total général	LV2	Nombre total d'élèves
1er Cycle Général	6ème	3 576	739	625	34	189	6	14	14				5 197	14,6 %	35 615
	5ème	31 804	1 465	685	873	179		24	30	23	8	4	35 095	99,2 %	35 384
	4ème	31 868	1 489	718	778	130		35	24	23	9	8	35 082	99,1 %	35 412
	3ème	32 143	1 551	724	681	158		30	34	22	12	13	35 368	98,9 %	35 779
	Total 1er Cycle Général	99 391	5 244	2 752	2 366	656		6	103	102	68	29	25	110 742	77,9 %
	%	89,8 %	4,7 %	2,5 %	2,1 %	0,6 %	0,0 %	0,1 %	0,1 %	0,1 %	0,0 %	0,0 %	100 %		
2nd Cycle Général et Technologique	2nde G et T	20 945	1 548	782	433	183	31	17	10	22	7	6	23 984	99,4 %	24 138
	1ère générale	13 522	1 462	916	341	145	48	6	9	14	10	8	16 481	99,0 %	16 645
	1ère technologique / BT	5 234	244	259	105	12	7			2		1	5 864	98,5 %	5 951
	Terminale technologique / BT	5 465	268	247	97	17	10			3			6 107	98,6 %	6 193
	Terminale générale	12 872	1 405	1 289	301	114	61	7	9	21	4	3	16 086	99,2 %	16 219
	Total 2nd Cycle Général et Technologique	58 038	4 927	3 493	1 277	471		157	30	31	59	21	18	68 522	99,1 %
	%	84,7 %	7,2 %	5,1 %	1,9 %	0,7 %	0,2 %	0,0 %	0,0 %	0,1 %	0,0 %	0,0 %	100 %		
2nd Cycle Professionnel	2nde professionnelle	3 095	3	145	12		4		15				3 274	41,9 %	7 812
	1ère professionnelle	2 875	4	210	10		3		8				3 110	42,9 %	7 247
	Terminale professionnelle	2 589	6	230	6		1		1				2 833	44,2 %	6 406
	Autres formations pro. pré-bac.	57											57	1,5 %	3 851
	Total 2nd Cycle Professionnel	8 616	13	585	28		8		24				9 274	36,6 %	25 316
	%	92,9 %	0,1 %	6,3 %	0,3 %		0,1 %		0,3 %				100 %		
Post-Baccalauréat	1ère année CPGE	599	94	88	22	1		17					821	43,2 %	1 901
	2ème année CPGE	360	67	98	22	4		19					570	32,4 %	1 758
	1ère année BTS en 2 ans	1 081	12	41				1					1 135	25,3 %	4 483
	2ème année BTS en 2 ans	736	9	68	4								817	24,0 %	3 399
	Autres formations post-bac	52	8	1									61	5,4 %	1 133
	Total Post-Baccalauréat	2 828	190	296	48	5		37					3 404	26,9 %	12 674
	%	83,1 %	5,6 %	8,7 %	1,4 %	0,1 %		1,1 %					100 %		
Ensemble		168 873	10 374	7 126	3 719	1 132	171	170	157	127	50	43	191 942	77,0 %	249 326
	%	88,0 %	5,4 %	3,7 %	1,9 %	0,6 %	0,1 %	0,1 %	0,1 %	0,1 %	0,0 %	0,0 %	100 %		

Source : Constat de rentrée 2023

Champ : Effectifs d'élèves sous statut scolaire des établissements publics et privés sous contrat

Lecture : Parmi les 110 742 élèves de 1er cycle général de l'académie qui suivent une LV2 en établissement, 89,8 % sont inscrits en espagnol pour cette LV2.

5 197 élèves de 6ème suivent une LV2 dans leur établissement. Cela correspond à 14,6 % des 6ème de l'académie.

TABLEAU III.4:

Répartition des élèves selon la 3ème langue vivante en 2023-2024

Cycle	Niveaux de formation	Italien	Chinois	Occitan	Japonais	Arabe	Russe	Allemand	Espagnol	Portugais	Polonais	Hébreu	Anglais	Total général	LV3	Nombre total d'élèves
2nd Cycle Général et Technologique	2nde G et T	289	159	171	50	41	48	57	38	60	25	22		960	4,0 %	24 138
	1ère générale	155	134	133	45	37	37	42	24	17	20	19	2	665	4,0 %	16 645
	1ère technologique / BT	3	1	3					13	6				26	0,4 %	5 951
	Terminale technologique / BT	1		16						15				32	0,5 %	6 193
	Terminale générale	127	118	123	37	28	37	21	24	18	21	18	2	574	3,5 %	16 219
	Total 2nd Cycle Général et Technologique	575	412	446	132	106	122	120	114	101	66	59	4	2 257	3,3 %	69 146
	%	25,5 %	18,3 %	19,8 %	5,8 %	4,7 %	5,4 %	5,3 %	5,1 %	4,5 %	2,9 %	2,6 %	0,2 %	100 %		
Post-Baccalauréat	1ère année CPGE															1 901
	2ème année CPGE															1 758
	1ère année BTS en 2 ans	25	33		17	17								92	2,1 %	4 483
	2ème année BTS en 2 ans	31	23		15	11		1						81	2,4 %	3 399
	Autres formations post-bac															1 133
	Total Post-Baccalauréat	56	56		32	28		1							173	1,4 %
	%	32,4 %	32,4 %		18,5 %	16,2 %		0,6 %						100 %		
Ensemble		631	468	446	164	134	122	121	114	101	66	59	4	2 430	3,0 %	81 820
	%	26,0 %	19,3 %	18,4 %	6,7 %	5,5 %	5,0 %	5,0 %	4,7 %	4,2 %	2,7 %	2,4 %	0,2 %	100 %		

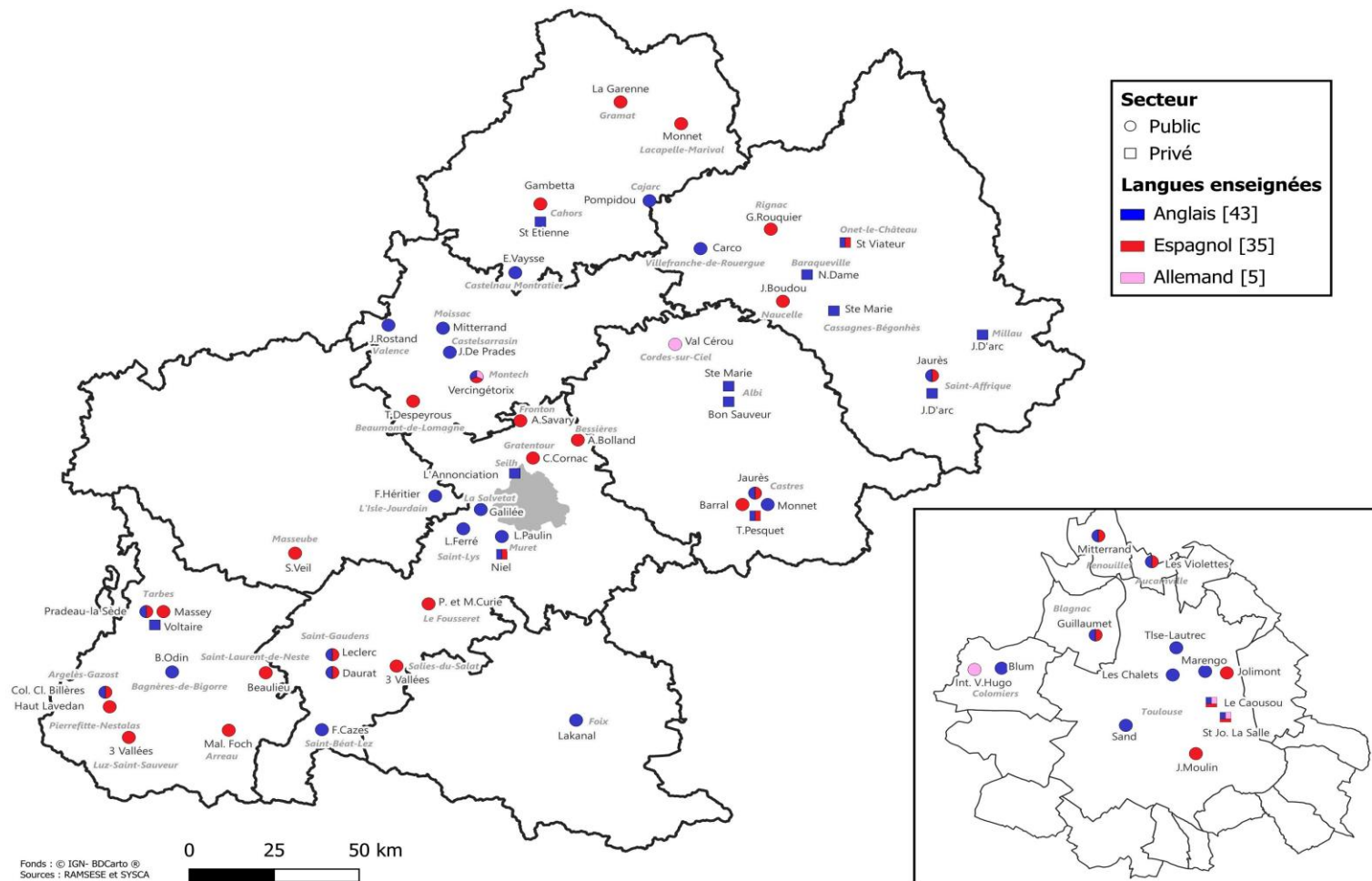
Source : Constat de rentrée 2023

Champ : Effectifs d'élèves sous statut scolaire des établissements publics et privés sous contrat

Lecture: Parmi les 2 257 élèves de 2nd cycle général et technologique de l'académie qui suivent une LV3 en établissement, 25,5 % sont inscrits en italien pour cette LV3.

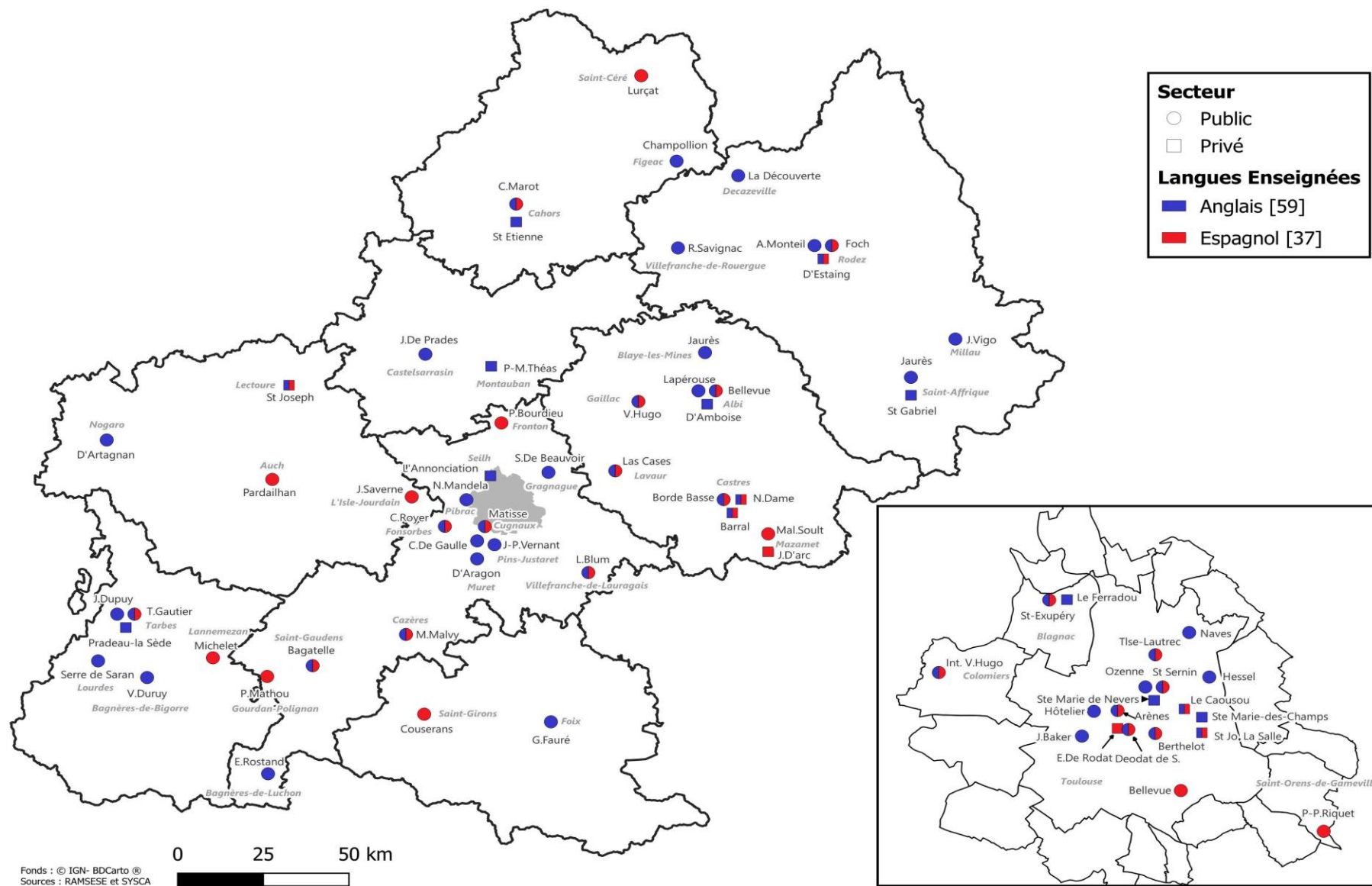
960 élèves de 2nde générale et technologique suivent une LV3 dans leur établissement. Cela correspond à 4,0 % des 24 138 élèves de 2nde générale et technologique de l'académie.

CARTE IV.1 :
Les langues et cultures européennes dans les collèges à la rentrée 2023



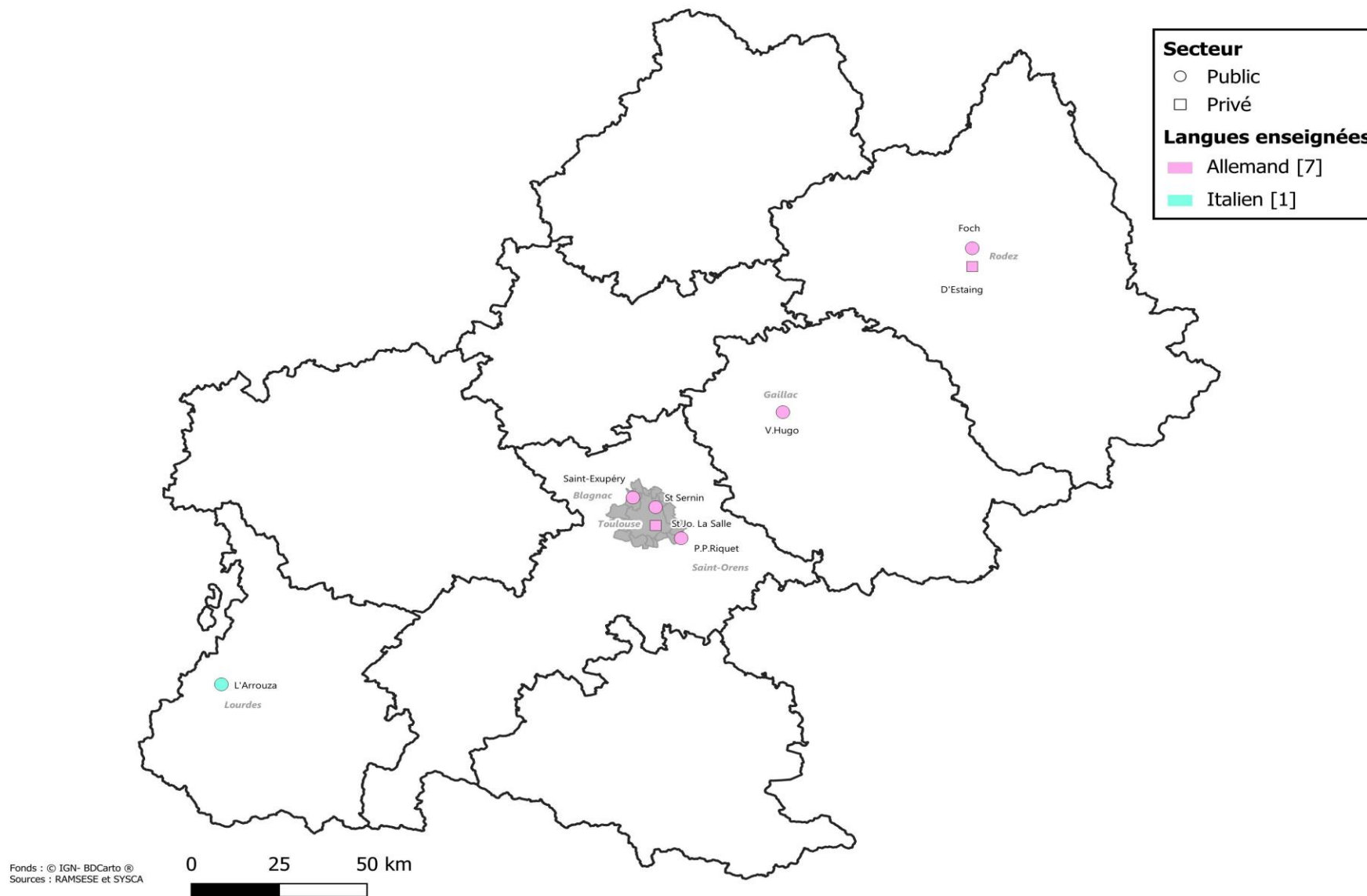
CARTE IV.2:

Les sections européennes anglais et espagnol pour les lycéens des voies générales et technologiques à la rentrée 2023



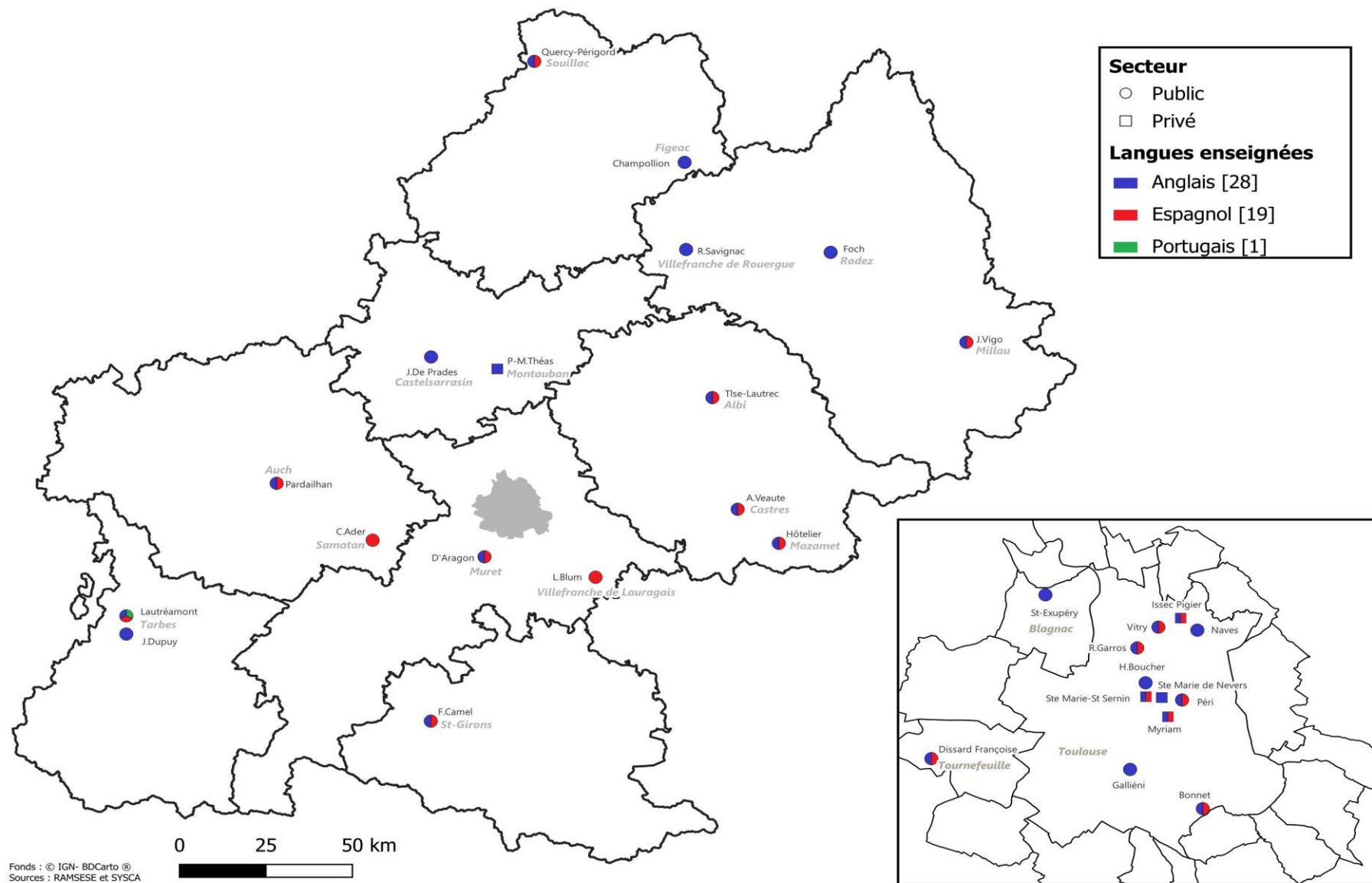
CARTE IV.3:

Les sections européennes hors anglais et espagnol pour les lycéens des voies générales et technologiques à la rentrée 2023



CARTE IV.4:

Les sections européennes pour les lycéens de la voie professionnelle à la rentrée 2023





Publication réalisée par : *Christelle Latorre*

Cartes réalisées par : *Damien Joubert*

Directeur de la publication : *Recteur de l'académie de Toulouse*

Pour en savoir plus : <https://www.ac-toulouse.fr/publications-rapports-et-statistiques-122642>