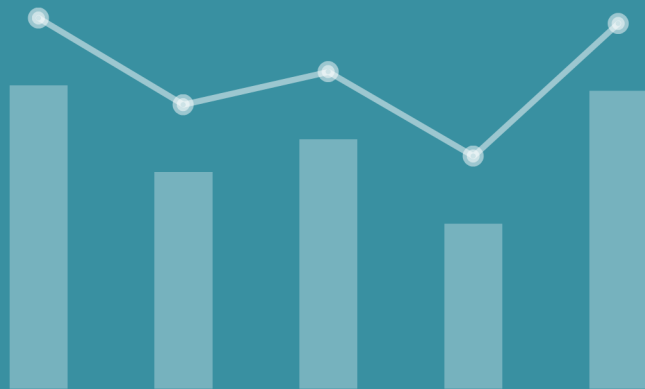


# L'enseignement supérieur dans l'académie de Toulouse *Année 2021 - 2022*



*Mai 2023*



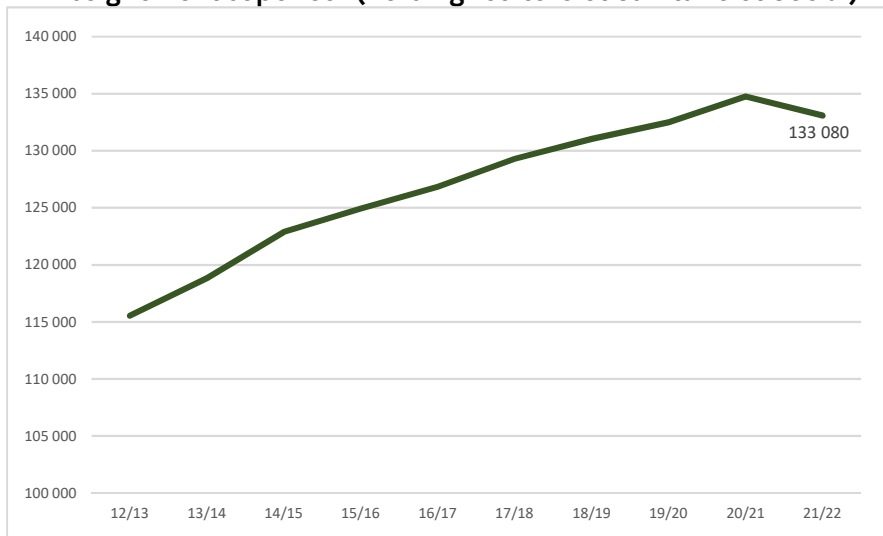
# Sommaire

Au moment de cette publication, seules les informations pour l'année universitaire 2021-2022 sont disponibles.

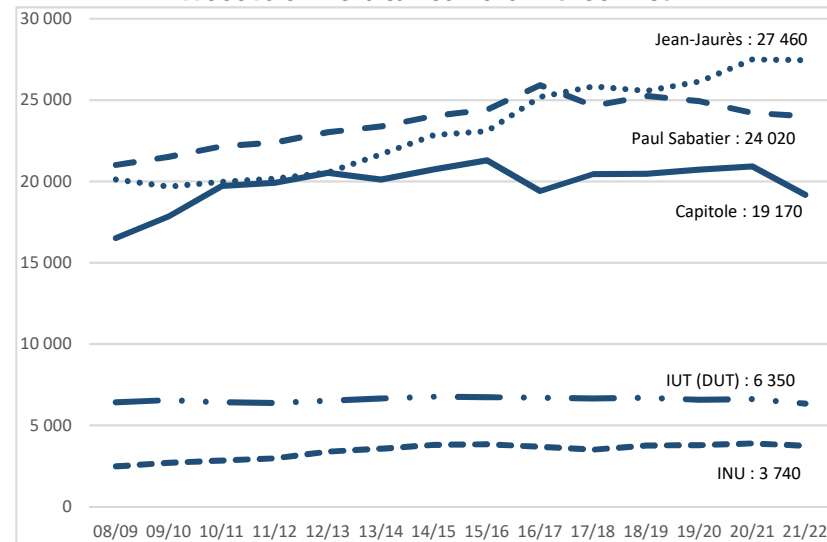
• Evolution globale des effectifs de l'enseignement supérieur .....	2
• Synthèse pour la rentrée 2021.....	3
• Répartition des effectifs par ministère, secteur et type d'établissement.....	4
• Cartographie de la répartition des étudiants par commune du site de formation.....	5
• Effectifs de l'enseignement supérieur par département.....	6
• Évolution des effectifs de 2012-2013 à 2021-2022	
Public .....	7
Privé sous et hors contrat.....	8
• Universités	
Organisation, composition et effectifs des universités.....	9
• Instituts Universitaires de Technologie .....	11
IUT de Toulouse I Capitole.....	12
IUT Toulouse II Jean Jaurès.....	12
IUT de Toulouse III Paul Sabatier .....	13
• Écoles d'ingénieurs publiques.....	14
• Effectifs détaillés : Institut National Polytechnique.....	14
• Effectifs détaillés : Institut National des Sciences Appliquées .....	14
• Écoles d'ingénieurs privées et écoles de commerce.....	15
• Autres écoles publiques et privées.....	16
• Classes Préparatoires aux Grandes Écoles .....	17
• Sections de Techniciens Supérieurs : synthèse .....	18
• Répartition de l'ensemble des effectifs de l'enseignement supérieur par commune.....	19

# Évolution globale des effectifs de l'enseignement supérieur – académie de Toulouse

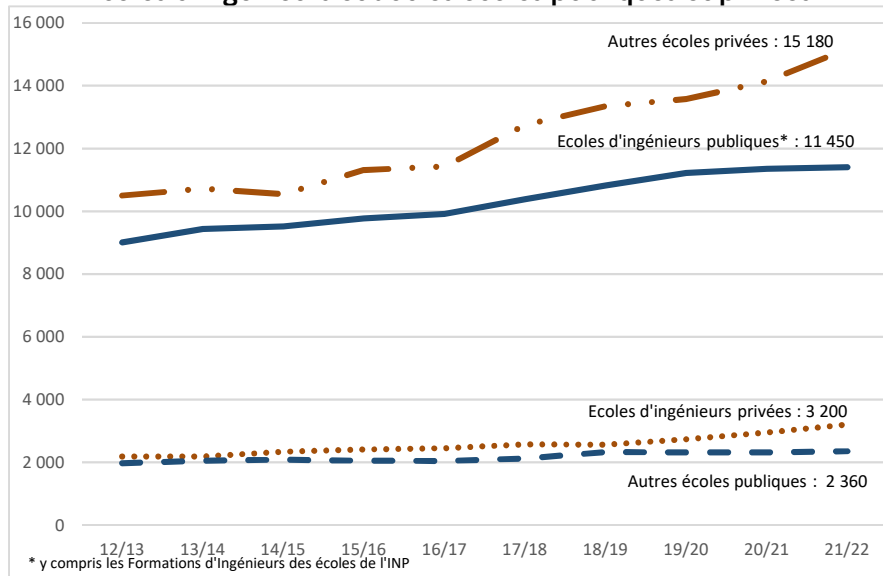
## Enseignement supérieur (hors Agriculture et Sanitaire et Social)



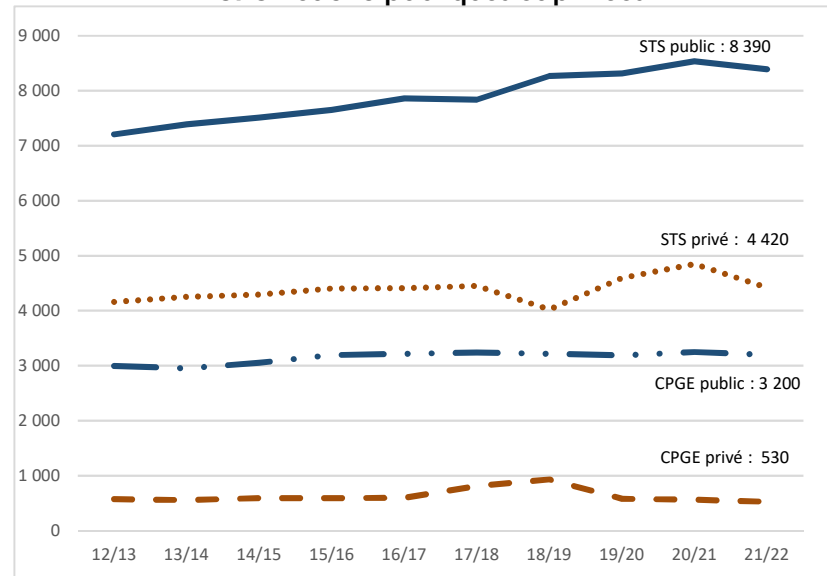
## Effectifs universitaires hors INP et INSPÉ



## Ecoles d'ingénieurs et autres écoles publiques et privées



## CPGE et STS publiques et privées

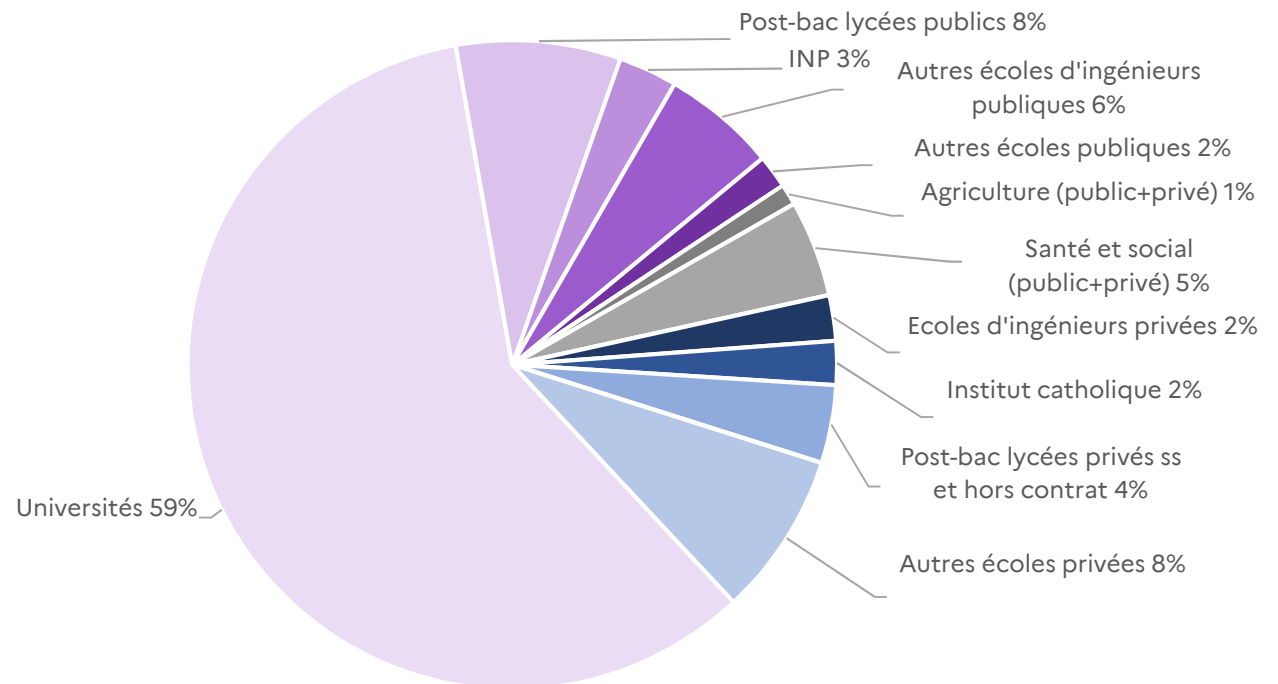


## Synthèse pour la rentrée 2021

- L'académie de Toulouse compte près de 141 390 étudiants à la rentrée 2021, soit presque 1 000 étudiants en moins comparativement à l'an passé.
- Dans les universités, pour la première fois depuis plus de 10 ans, les effectifs sont moindres par rapport à ceux de la rentrée 2020 : - 2 370 étudiants, soit une baisse de 2,6 % du contingent universitaire. Le nombre d'étudiants inscrits dans une université toulousaine revient à son niveau de 2016-2017. Les effectifs de l'université Toulouse Capitole (UT1) sont en net recul (plus de 1 700 étudiants en moins par rapport à l'année dernière soit - 8,2 %), tandis que les baisses d'effectifs à l'université Jean Jaurès (UT2) et Paul Sabatier (UT3) sont modérées (- 110 étudiants soit - 0,4 % à UT2, et - 410 étudiants soit - 1,4 % à UT3). En ce qui concerne les inscrits à l'INU Champollion : les 155 inscrits en moins de la rentrée 2021 par rapport à la précédente comptent pour une baisse de 4 % du total.
- Comparativement à la rentrée précédente, le nombre d'étudiants en écoles d'ingénieurs est stable dans les écoles publiques (+ 60, soit + 0,5 %) tandis qu'il augmente dans les écoles privées : + 8,7 %, ce qui représente 260 élèves-ingénieurs supplémentaires. Près de 8 élèves-ingénieurs sur dix sont inscrits dans une école du secteur public.
- Dans le secteur privé sous et hors contrat, plus de 830 étudiants supplémentaires ont été recensés depuis l'année dernière. La croissance est portée en partie par les écoles d'ingénieurs privées (+ 260 étudiants, soit 1/3 du total). L'essentiel de la hausse des effectifs reste toutefois imputable à la croissance des établissements dispensant des diplômes d'école, des bachelors ainsi que des licences pro et master LMD dans des domaines assez variés : de la création visuelle et des nouveaux médias au marketing, en passant par la gestion RH et l'intervention sociale.
- Le nombre d'étudiants inscrits dans une CPGE regresse légèrement par rapport à la rentrée 2020, que ce soit dans le secteur public ou privé sous contrat. C'est aussi le cas des inscrits dans une Section de Techniciens Supérieurs, dont l'effectif baisse de - 145 et - 430 respectivement dans le secteur public (- 1,7 %) et privé (- 8,8 %), ainsi que ceux préparant un DUT/BUT (- 280 étudiants depuis l'année dernière, soit - 4,3 %).
- Dans les cursus universitaires, les étudiants en licence comptent pour 65 % des inscrits, ceux en masters 32 % et en doctorat 4 %.

# Répartition des effectifs par ministère, secteur et type d'établissement – Année scolaire 2021-2022

						dont							
						universités	IUT						
141 388 étudiants (100 %)	Education nationale (MENJS) et Ens. Sup. (MESRI) (94,6 %)	Public (78,8 %)	87 794	Universités + INP	83 636	UT1 Capitole	19 630	19 170	460				
						UT2 J. Jaurès	28 257	27 462	795				
						INSPE	2 895	2 895					
						UT3 P. Sabatier	29 112	24 021	5 091				
						INU Champollion	3 742	3 742					
						INP	4 158						
						Autres écoles publiques	Ecoles d'ingénieurs (hors INP)	8 015					
							Autres écoles	2 356					
							CPGE	3 197					
							Sections de Techniciens supérieurs (STS)	8 392					
						109 754							
						Privé (15,8%)	23 329						
Agriculture	1 492												
Santé-social	6 813												



Champ : tous ministères (MENJS, MESRI, Agriculture, Santé-social)

Sources : bases SISE, SYSCA, SCOLEGE, données d'enquêtes de la Direction Régionale de l'Economie, de l'Emploi, du Travail et des Solidarités, Ministère de l'Agriculture et de l'Alimentation



# Les effectifs de l'enseignement supérieur par département<sup>(1)</sup>

## Année scolaire 2021-2022

	Ariège	Aveyron	Haute-Garonne	Gers	Lot	Hautes-Pyrénées	Tarn	Tarn-et-Garonne	Académie
<b>PUBLIC - MENJS, MESRI</b>									
Classes Préparatoires aux Grandes Ecoles		42	2 615		22	169	293	56	<b>3 197</b>
Sections de Techniciens Supérieurs (2)	310	466	4 352	333	420	782	1 129	600	<b>8 392</b>
Instituts Universitaires de Technologie (DUT uniquement)		460	3 662	385	322	1 052	465		<b>6 346</b>
Universités (Tlse 1, Tlse 2, Tlse 3, INU Albi)	398	312	70 904	276	192	491	4 000	717	<b>77 290</b>
dont Institut National Supérieur du Professorat et de l'Education	105	140	2 091	119	111	109	115	105	<b>2 895</b>
INP - Diplômes universitaires			768						<b>768</b>
INP - Formations d'Ingénieurs			3 390						<b>3 390</b>
Autres écoles d'ingénieurs			5 944			1 194	877		<b>8 015</b>
Autres écoles (administration, arts et architecture, vétérinaire)			2 269			87			<b>2 356</b>
<b>TOTAL PUBLIC</b>	<b>708</b>	<b>1 280</b>	<b>93 904</b>	<b>994</b>	<b>956</b>	<b>3 775</b>	<b>6 764</b>	<b>1 373</b>	<b>109 754</b>
<b>PRIVE – MENJS, MESRI</b>									
Classes Prépa. aux Grandes Ecoles sous contrat			525						<b>525</b>
Sections de Techniciens Supérieurs sous contrat		235	2 050	38	110	349	222	76	<b>3 080</b>
Sections de Techniciens Supérieurs hors contrat			1 339						<b>1 339</b>
Classes préparatoires diverses hors contrat			538			10			<b>548</b>
Ecoles d'ingénieurs			3 206						<b>3 206</b>
Institut Catholique			3 083						<b>3 083</b>
Autres écoles privées (commerce, culture, divers)	51	213	10 534		20	148	226	356	<b>11 548</b>
<b>TOTAL PRIVE</b>	<b>51</b>	<b>448</b>	<b>21 275</b>	<b>38</b>	<b>130</b>	<b>507</b>	<b>448</b>	<b>432</b>	<b>23 329</b>
<b>TOTAL PUBLIC + PRIVE</b>	<b>759</b>	<b>1 728</b>	<b>115 179</b>	<b>1 032</b>	<b>1 086</b>	<b>4 282</b>	<b>7 212</b>	<b>1 805</b>	<b>133 083</b>
Agriculture Public	44	280	298	91	37	118	162	41	<b>1 071</b>
Agriculture Privé		213	21	64			123		<b>421</b>
Ecoles de Formations sociales et de Santé Public			4 896			19			<b>4 915</b>
Ecoles de Formations sociales et de Santé Privé			1 678			93	127		<b>1 898</b>
<b>TOTAL EFFECTIFS DE L'ENSEIGNEMENT SUPERIEUR</b>	<b>803</b>	<b>2 221</b>	<b>122 072</b>	<b>1 187</b>	<b>1 123</b>	<b>4 512</b>	<b>7 624</b>	<b>1 846</b>	<b>141 388</b>

Champ : tous ministères (MENJS, MESRI, Agriculture, Santé-social).

Sources : bases SISE, SYSCA, SCOLEGE, données d'enquêtes de la Direction Régionale de l'Economie, de l'Emploi, du Travail et des Solidarités, Ministère de l'Agriculture et de l'Alimentation.

(1) Les données géographiques de ce tableau correspondent au lieu d'inscription des étudiants : cette année, la très grande majorité des DE infirmiers sont inscrits à Toulouse bien que les étudiants soient formés sur tout le territoire académique. Les ventilations d'effectifs d'étudiants selon le site de formation se trouvent page 20.

(2) y compris classes de mise à niveau, Diplôme de Conseiller en Economie Sociale et Familiale (DCESF) et Diplôme de Comptabilité et Gestion (DCG).



## Évolution des effectifs de l'enseignement supérieur de 2012 à 2021 (hors Agriculture, Sanitaire et Social)

PUBLIC	2012/2013	2013/2014	2014/2015	2015/2016	2016/2017	2017/2018	2018/2019	2019/2020	2020/2021	2021/2022	Variation 2020/2021
<b>UNIVERSITES</b>											
Toulouse I - Capitole	20 533	20 114	20 737	21 295	19 407	20 453	20 467	20 735	20 923	19 170	- 1753
IUT (DUT) Toulouse I	373	429	473	474	444	405	438	455	471	460	- 11
<b>Total Toulouse I - Capitole</b>	<b>20 906</b>	<b>20 543</b>	<b>21 210</b>	<b>21 769</b>	<b>19 851</b>	<b>20 858</b>	<b>20 905</b>	<b>21 190</b>	<b>21 394</b>	<b>19 630</b>	<b>- 1 764</b>
Toulouse II – Jean Jaurès	20 552	21 677	22 845	23 095	25 200	25 843	25 572	26 139	27 495	27 462	- 33
IUT (DUT) Toulouse II	784	841	840	820	818	864	882	841	842	795	- 47
INSPE (1)	1635	2 600	3 247	3 043	3 093	3 224	2 995	3 026	2 928	2 895	- 33
<b>Total Toulouse II – Jean Jaurès</b>	<b>22 971</b>	<b>25 118</b>	<b>26 932</b>	<b>26 958</b>	<b>29 111</b>	<b>29 931</b>	<b>29 449</b>	<b>30 006</b>	<b>31 265</b>	<b>31 152</b>	<b>- 113</b>
Toulouse III – Paul Sabatier	23 034	23 373	24 029	24 406	25 921	24 640	25 243	24 937	24 205	24 021	- 184
IUT (DUT) Toulouse III	5 363	5 393	5 456	5 436	5 434	5 384	5 382	5 294	5 317	5 091	- 226
<b>Total Toulouse III - Paul Sabatier</b>	<b>28 397</b>	<b>28 766</b>	<b>29 485</b>	<b>29 842</b>	<b>31 355</b>	<b>30 024</b>	<b>30 625</b>	<b>30 231</b>	<b>29 522</b>	<b>29 112</b>	<b>- 410</b>
<b>Total Albi - INU Champollion</b>	<b>3 393</b>	<b>3 575</b>	<b>3 816</b>	<b>3 844</b>	<b>3 696</b>	<b>3 506</b>	<b>3 771</b>	<b>3 790</b>	<b>3 897</b>	<b>3 742</b>	<b>- 155</b>
INP - Formations d'Ingénieurs	2 687	2 762	2 579	2 794	2 862	2 943	3 085	3 230	3 347	3 390	+ 43
INP - Hors Formations d'Ingénieurs	843	855	1 074	887	900	808	796	758	736	768	+ 32
<b>Total INP (2)</b>	<b>3 530</b>	<b>3 617</b>	<b>3 653</b>	<b>3 681</b>	<b>3 762</b>	<b>3 751</b>	<b>3 881</b>	<b>3 988</b>	<b>4 083</b>	<b>4 158</b>	<b>+ 75</b>
<b>SOUS-TOTAL UNIVERSITES - INP</b>	<b>79 197</b>	<b>81 619</b>	<b>85 096</b>	<b>86 094</b>	<b>87 775</b>	<b>88 070</b>	<b>88 631</b>	<b>89 205</b>	<b>90 161</b>	<b>87 794</b>	<b>- 2 367</b>
Ecoles d'Ingénieurs hors INP	6 323	6 676	6 935	6 976	7 053	7 438	7 736	7 988	8 002	8 015	+ 13
Autres Ecoles	1 976	2 052	2 088	2 051	2 042	2 126	2 325	2 323	2 317	2 356	+ 39
Formations complémentaires post-bac	315	336	354	244		21	14				
Classes Préparatoires aux Grandes Ecoles	2 997	2 951	3 051	3 193	3 218	3 240	3 215	3 185	3 248	3 197	- 51
Sections de Technicien Supérieur	7 207	7 390	7 510	7 652	7 859	7 839	8 270	8 314	8 537	8 392	- 145
<b>TOTAL PUBLIC</b>	<b>98 015</b>	<b>101 024</b>	<b>105 034</b>	<b>106 210</b>	<b>107 947</b>	<b>108 734</b>	<b>110 191</b>	<b>111 015</b>	<b>112 265</b>	<b>109 754</b>	<b>- 2 511</b>

(1) Instituts Nationaux Supérieurs du Professorat et de l'Éducation

(2) L'INP est actuellement constitué de 4 écoles d'ingénieurs, l'École Nationale Supérieure Agronomique de Toulouse (ENSAT), l'École Nationale Supérieure d'Électrotechnique, d'Électronique, d'Informatique et d'Hydraulique de Toulouse (ENSEEIH), de l'École Nationale Supérieure des Ingénieurs en Arts Chimiques Et Technologiques (ENSIACET), de l'École Nationale Supérieure d'Ingénieurs en Génie Chimique (ENSIGC) et du département de Cycle préparatoire.

En 2002, l'École Nationale d'Ingénieurs de Tarbes (ENIT) est devenue école associée à l'INP, ainsi que l'École Nationale de Météorologie (ENM) en 2009 puis l'école d'Ingénieurs de Purpan (EIP) en 2010. Les effectifs de ces écoles sont comptabilisés dans la rubrique « Autres écoles ».

## Évolution des effectifs de l'enseignement supérieur de 2012 à 2021 (hors Agriculture, Sanitaire et Social)

PRIVE SOUS ET HORS CONTRAT	2012/2013	2013/2014	2014/2015	2015/2016	2016/2017	2017/2018	2018/2019	2019/2020	2020/2021	2021/2022	Variation 2020/2021
Ecoles d'Ingénieurs	2 188	2 189	2 345	2 413	2452	2 571	2 563	2 735	2 949	3 206	+ 257
Institut Catholique	2 975	3 148	3 062	3 230	3225	3 340	2 946	3 088	3 170	3 083	- 87
Autres Ecoles	6 731	6 773	6 672	7 181	7 028	8 849	9 987	9 834	10 459	11 548	+ 1 089
Classes Préparatoires aux Grandes Ecoles	575	554	590	590	597	810	930	576	562	525	- 37
Sections de Technicien Supérieur	4 160	4 252	4 290	4 402	4407	4 450	4 022	4 597	4 848	4 419	- 429
Formations Complémentaires BT, BAC, BTS	108	95	85	15		20	44				
Formations diverses d'écoles hors contrat	795	802	813	899	1174	540	373	657	511	548	+ 37
<b>TOTAL PRIVE</b>	<b>17 532</b>	<b>17 813</b>	<b>17 857</b>	<b>18730</b>	<b>18 883</b>	<b>20 580</b>	<b>20 865</b>	<b>21 487</b>	<b>22 499</b>	<b>23 329</b>	<b>+ 830</b>

Sources : SCOLEGE, Enquêtes du MENJS – SISE-MESRI depuis 2008/2009 pour l'Institut Catholique, les écoles d'ingénieurs habilitées par la Commission des Titres d'Ingénieurs (CTI), et les Écoles de commerce et de management.

# Organisation, composition et nombre d'inscrits des universités de l'académie de Toulouse

## Année scolaire 2021-2022

Etablissements	Composantes rattachées juridiquement	Inscrits	Filières et annexes géographiques	Inscrits
0310133 B - IEP (1)	0310133 B - Institut d'Etudes Politiques - TOULOUSE	1 518	0310135D - Institut de Préparation Administration Générale - TOULOUSE	73
<b>0311382J - Université TOULOUSE 1 Capitole</b>	0311509X - UFR Informatique - TOULOUSE	335		
	0311514C - Ecole d'économie de Toulouse - TOULOUSE	2 166		
	0312007N - UFR Administration et communication - TOULOUSE	2 034		
	0312241T – Ecole de Management de Toulouse (TSM) - TOULOUSE	2 771		
	0312302J – UFR Sciences Juridiques - TOULOUSE	9 785	0820844X – Antenne UFR – MONTAUBAN	296
	0313091S – Département Langues et Cultures	20		
	0120870F - IUT de RODEZ	632		
	<b>Total</b>	<b>19 261</b>	<b>Total</b>	<b>369</b>
<b>Total TOULOUSE 1 : 19 630</b>				
<b>0311383K - Université TOULOUSE 2 Jean Jaurès</b>	0311383K - Université Toulouse 2 - TOULOUSE	811		
	0311517F – UFR Langues, littérature, civilisation étrangère - TOULOUSE	6 547		
	0311520J – UFR Histoire, Archéologie - TOULOUSE	3 639		
	0312245X – UFR Psychologie - TOULOUSE	4 980		
	0312248A – Institut Formation Musicale - TOULOUSE	30		
	0312249B – Institut pluridisc. d'études sur l'Amérique latine - TOULOUSE	65		
	0312512M – Ecole supérieure Audiovisuel (ESAV) - TOULOUSE	239		
	0312535M - Service Formation Continue - TOULOUSE	493		
	0312537P – UFR Lettres Philosophie Musique - TOULOUSE	3 732		
	0312538R – UFR Sciences Espaces Sociétés - TOULOUSE	5 531	0090660U - Ant. UFR Sciences Espaces Sociétés - FOIX	135
	0311713U – IUT de BLAGNAC	589		
	0312545Y - Institut Sup. du Tourisme, de l'Hôtel. et de l'Alimentation - TOULOUSE	586	0090653L - Institut Sup. du Tourisme, de l'Hôtel. et de l'Alimentation - FOIX	158
	0460697H - IUT de FIGEAC	392	0460738C - Institut Sup. du Tourisme, de l'Hôtel. et de l'Alimentation - CAHORS	11
	0820884R – Institut Supérieur Couleur Image Design MONTAUBAN	316		
	0312877J - INSPE TOULOUSE	2 091	0090634R – Antenne INSPE – FOIX	105
			0121405M – Antenne INSPE – RODEZ	140
			0320692D – Antenne INSPE – AUCH	119
		0460683T – Antenne INSPE – CAHORS	111	
		0650974F – Antenne INSPE – TARBES	112	
		0811196K – Antenne INSPE – ALBI	115	
		0820834L – Antenne INSPE – MONTAUBAN	105	
<b>Total</b>	<b>30 041</b>	<b>Total</b>	<b>1 111</b>	
<b>Total TOULOUSE 2 : 31 152</b>				

(1) L'IEP est un établissement public administratif autonome rattaché à l'Université de Toulouse Capitole

Etablissements	Composantes rattachées juridiquement	Inscrits	Filières et annexes géographiques	Inscrits
<b>0311384 L - Université TOULOUSE 3 Paul Sabatier</b>	0311384L - Université Paul Sabatier - TOULOUSE	305		
	0311526R - UFR Sciences Pharmaceutiques - TOULOUSE	1 105		
	0311527S - UFR Sciences Médicales Rangueil - TOULOUSE	3 551		
	0311528T - UFR Sciences Médicales Purpan - TOULOUSE	2 153		
	0311533Y - UFR Chirurgie Dentaire – TOULOUSE	602		
	0311621U - UFR Sciences du Sport et du Mouvement Humain (F2SMH) TOULOUSE	1 924		
	0311804T - UFR Physique chimie automatique - TOULOUSE			
	0312343D - Département inter UFR Ingénierie - TOULOUSE			
	0312837R –Faculté Sciences Ingénierie	12 819		
	0312499Y - Mission Formation continue et Apprentis - TOULOUSE	43		
	0311086M - IUT Toulouse - TOULOUSE	4 029	0320691C - Antenne de l'IUT de Toulouse à AUCH	542
	0650583F - IUT de TARBES	1 431	0811199N - Antenne de l'IUT de Toulouse à CASTRES	608
	<b>Total</b>	<b>27 962</b>	<b>Total</b>	<b>1 150</b>
<b>Total TOULOUSE 3 : 29 112</b>				
<b>0811293R – INST NAT UNIV Champollion ALBI</b>	0811293R - Institut National Universitaire ALBI	3 742		
	0811299X - Département Sciences Humaines et Sociales - ALBI		0121469G - Ant. Département Sciences STAPS - RODEZ	
	0811300Y - Département Sciences - ALBI		0121470H - Ant. Département Droit Economie - RODEZ	
	0811301Z - Département Droit Economie - ALBI		0121471J - Ant. Département Lettres Langues Arts - RODEZ	
	0811302A - Département Lettres Langues Arts - ALBI		0811358L – Ecole ing. Inst Unv Champollion CASTRES	
	<b>Total</b>	<b>3 742</b>		
<b>Total INSTITUT NATIONAL UNIVERSITAIRE Champollion ALBI : 3 742</b>				
<b>0311381H - Institut National Polytechnique</b>	0311381H - Institut National Polytechnique - TOULOUSE	480		
	0312390E - Département cycle préparatoire polytechnique - TOULOUSE	224		
	0310105W - ENSAT - CASTANET-TOLOSAN	737		
	0310120M - ENSEEIHT - TOULOUSE	1 659		
	0312589W - ENSIACET - TOULOUSE	1 058		
	<b>Total</b>	<b>4 158</b>		
<b>Total INP : 4 158</b>				
<b>Total des étudiants en université : 87 794</b>				

Source : Fichier SISE 2021/2022

# Effectifs des Instituts Universitaires de Technologie par spécialité

## Année scolaire 2021-2022

	UNIVERSITE TOULOUSE I			UNIVERSITE TOULOUSE II			UNIVERSITE TOULOUSE III			Total
	1ère année DUT	2ème année DUT	Autres (1)	1ère année DUT	2ème année DUT	Autres (1)	1ère année DUT	2ème année DUT	Autres (1)	
Carrières Juridiques	52	35								87
Carrières Sociales				94	84					178
Chimie							89	61		150
Génie Biologique							87	62		149
Génie Chimique - Génie des Procédés							123	84		207
Génie civil – Construction Durable							257	179		436
Génie Electrique et Informatique Industrielle							206	170		376
Génie Industriel et Maintenance				40	41					81
Génie Mécanique et Productique				36	36		374	307		753
Gestion Entreprises et Administrations	80	81					601	515		1 277
Hygiène Sécurité Environnement								45		45
Information Communication	32	28					114	110		284
Informatique	54	63		102	87		175	124		605
Mesures Physiques							119	110		229
Métiers du multimédia et de l'Internet							114	103		217
Packaging, emballage et conditionnement							25	23		48
Qualité, Logistique industrielle et Organisation	18	17					53			88
Réseaux et Télécommunications				79	48					127
Techniques de Commercialisation				71	77		428	433		1 009
Diplômes de Comptabilité et Gestion (DCG)			12							12
Licences Professionnelles			160			158			1 322	1 640
Diplômes université niveau licence						28			161	189
Masters LMD									36	36
<b>Total des étudiants en IUT</b>	<b>236</b>	<b>224</b>	<b>172</b>	<b>422</b>	<b>373</b>	<b>186</b>	<b>2 765</b>	<b>2 326</b>	<b>1 519</b>	<b>8 223</b>

Source : Fichier SISE 2021/2022

(1) La colonne « Autres » correspond aux autres formations dispensées dans les IUT : licences professionnelles, licences LMD, Masters, Diplômes Comptabilité et Gestion et Diplômes d'Université génériques

## Effectifs des IUT par site et par spécialité de formation Année scolaire 2021-2022

I.U.T. TOULOUSE I - Capitole	1 <sup>ère</sup> année DUT	2 <sup>ème</sup> année DUT	Autres(1)	Total
<b>RODEZ (0120870F)</b>				
Carrières juridiques	52	35		<b>87</b>
Gestion Entreprises et Administrations	80	81		<b>161</b>
Information, communication	32	28		<b>60</b>
Informatique	54	63		<b>117</b>
Qualité, Logistique Industrielle et Organisation	18	17		<b>35</b>
Diplômes de comptabilité et de gestion (DCG)			12	<b>12</b>
Licences Professionnelles			160	<b>160</b>
<b>Total RODEZ ET Total IUT C</b>	<b>236</b>	<b>224</b>	<b>172</b>	<b>632</b>
	<b>460</b>			

I.U.T. TOULOUSE II – Jean Jaurès	1 <sup>ère</sup> année DUT	2 <sup>ème</sup> année DUT	Autres(1)	Total
<b>BLAGNAC (0311713U)</b>				
Carrières sociales	41	35		<b>76</b>
Génie Industriel et Maintenance	40	41		<b>81</b>
Informatique	102	87		<b>189</b>
Réseaux et Télécommunications	79	48		<b>127</b>
Licences professionnelles			100	<b>100</b>
Autres niveau Licence			16	<b>16</b>
<b>TOTAL BLAGNAC</b>	<b>262</b>	<b>211</b>	<b>116</b>	<b>589</b>
<b>FIGEAC (0460697H)</b>				
Carrières Sociales	53	49		<b>102</b>
Génie Mécanique et Productique	36	36		<b>72</b>
Techniques de Commercialisation	71	77		<b>148</b>
Licences professionnelles			58	<b>58</b>
Autres niveau Licence			12	<b>12</b>
<b>TOTAL FIGEAC</b>	<b>160</b>	<b>162</b>	<b>70</b>	<b>392</b>
<b>Total IUT B</b>	<b>422</b>	<b>373</b>	<b>186</b>	<b>981</b>
	<b>795</b>			

<b>I.U.T. TOULOUSE III – Paul Sabatier</b>	<b>1<sup>ère</sup> année DUT</b>	<b>2<sup>ème</sup> année DUT</b>	<b>Autres(1)</b>	<b>Total</b>
<b>TOULOUSE (0311086M)</b>				
Génie Chimique - Génie des Procédés	123	84		207
Génie Civil – Construction Durable	200	129		329
Génie Electrique et Informatique Industrielle	152	108		260
Génie Mécanique et Productique	278	231		509
Gestion Entreprises et Administrations	382	336		718
Information Communication	114	110		224
Informatique	175	124		299
Mesures Physiques	119	110		229
Techniques de Commercialisation	205	209		414
Licences (LMD) et diplômes université niveau L			148	148
Licences professionnelles			656	656
Masters (LMD)			36	36
<b>TOTAL TOULOUSE</b>	<b>1 748</b>	<b>1 441</b>	<b>840</b>	<b>4 029</b>
<b>AUCH (0320691C)</b>				
Génie Biologique	87	62		149
Gestion Entreprises et Administrations	83	55		138
Hygiène, Sécurité, Environnement		45		45
Qualité, logistique industrielle et organisation	53			53
Licences professionnelles			157	157
<b>TOTAL AUCH</b>	<b>223</b>	<b>162</b>	<b>157</b>	<b>542</b>
<b>CASTRES (0811199N)</b>				
Chimie	89	61		150
Métiers du multimédia et de l'Internet	57	51		108
Packaging, emballage et conditionnement	25	23		48
Techniques de commercialisation	86	73		159
Licences professionnelles			143	143
<b>TOTAL CASTRES</b>	<b>257</b>	<b>208</b>	<b>143</b>	<b>608</b>
<b>TARBES (0650583F)</b>				
Génie Civil – Construction Durable	57	50		107
Génie Electrique et Informatique Industrielle	54	62		116
Génie Mécanique et Productique	96	76		172
Gestion Entreprises et Administrations	136	124		260
Métiers du multimédia et de l'Internet	57	52		109
Techniques de Commercialisation	137	151		288
Diplômes université niveau L			13	13
Licences professionnelles			366	366
<b>TOTAL TARBES</b>	<b>537</b>	<b>515</b>	<b>379</b>	<b>1 431</b>
<b>Total IUT A</b>	<b>2 765</b>	<b>2 326</b>	<b>1 519</b>	<b>6 610</b>
	<b>5 091</b>			

## Effectifs des écoles d'ingénieurs Année scolaire 2021-2022

ETABLISSEMENTS PUBLICS		Total
0310105W Ecole Nationale Supérieure Agronomique - CASTANET-TOLOSAN – ENSAT *		737
0310120M Ecole Nationale Supérieure d'Electrotechnique, d'Electronique, d'Informatique et d'Hydraulique TOULOUSE - ENSEEIHT *		1 659
0312589W Ecole Nationale Supérieure des Ingénieurs en Arts Chimiques et Technologiques TOULOUSE - ENSIACET *		1 058
0312390E Département cycle préparatoire polytechnique - TOULOUSE - CPP *		224
0311381H Institut National Polytechnique – TOULOUSE		480
	<b>Total écoles de l'INP</b>	<b>4 158</b>
0310152X Institut National des Sciences Appliquées – TOULOUSE - INSA		3 052
0311256X Ecole Nationale de l'Aviation Civile – TOULOUSE – ENAC		1 212
0312760G Institut Supérieur de l'Aéronautique et de l'Espace (+ 0312761H Annexe) – TOULOUSE - ISAE		1 537
0312069F Ecole Nationale de la Météorologie – TOULOUSE		143
0650048Z Ecole d'Ingénieurs – TARBES – ENITA		1 194
0811200P Ecole des Mines – ALBI-CARMAUX		877
	<b>Total écoles publiques autres que INP</b>	<b>8 015</b>
	<b>Total écoles d'ingénieurs publiques</b>	<b>12 173</b>

Source : Fichier SISE 2021/2022

\* Ecoles d'ingénieurs rattachées à l'INP

### Effectifs détaillés par niveau : Institut National Polytechnique

	Niveau Master		Niveau Doctorat		Total	
	Ingénieurs	Autres	Doctorats	Autres		
0312390E Département Cycle Préparatoire Polytechnique	224				224	
0311381H Institut National Polytechnique TOULOUSE			472	8	480	
0310105W Ecole Nationale Supérieure Agronomique CASTANET-TOLOSAN – ENSAT	642	79		16	737	
0310120M Ecole Nationale Sup. d'Electrotech., d'Electronique, d'Informatique et d'Hydraulique TOULOUSE - ENSEEIHT	1 555	57		47	1 659	
0312589W Ecole Nationale Supérieure des Ingénieurs en Arts Chimiques et Technologiques TOULOUSE - ENSIACET	969	49		40	1 058	
	<b>Total écoles de l'INP</b>	<b>3 390</b>	<b>185</b>	<b>472</b>	<b>111</b>	<b>4 158</b>

Source : Fichier SISE 2021/2022

### Effectifs détaillés par niveau : Institut National des Sciences Appliquées

	Niveau Licence	Niveau Master		Niveau Doctorat		Total
		Ingénieurs	Autres	Doctorats	Autres	
0310152X Institut National des Sciences Appliquées – TOULOUSE - INSA	22	2 702	84	198	46	3 052

Source : Fichier SISE 2021/2022



## Effectifs des écoles d'ingénieurs Année scolaire 2021-2022 (suite)

ETABLISSEMENTS PRIVES sous contrat	Total
0310154Z Ecole d'Ingénieurs de Purpan – TOULOUSE – EIP	1 331
0312020C Centre d'Etudes Supérieures Industrielles Midi-Pyrénées – LABEGE - CESI (1)	291
0312421N Institut Catholique d'Arts et Métiers – TOULOUSE - ICAM (2)	948
0312848C Institut Polytechnique des Sciences Avancées – TOULOUSE – IPSA	399
0312950N Ecole Supérieure Privé pour l'Informatique et les Techniques Avancées (EPITA)	237
<b>Total Ecoles d'ingénieurs privées</b>	<b>3 206</b>

Source : Fichier SISE 2021/2022

(1) y compris les 161 étudiants inscrits dans une formation d'ingénieurs en partenariat (FIP)

(2) y compris les 401 étudiants inscrits dans une FIP

## Effectifs des écoles de commerce et de gestion – Année 2021-2022

ETABLISSEMENTS PRIVES sous et hors contrat	Total
Groupe 1 : établissements reconnus par l'Etat, habilités à délivrer un diplôme visé (1)	6 717
Groupe 2 : établissements reconnus par l'Etat (2)	196
Groupe 3 : autres établissements (3)	1 918
<b>Total Ecoles de commerce et de gestion privées</b>	<b>8 831</b>

Sources : enquête 26 du MESRI et SISE-MANA 2021 (écoles de commerce et de management)

(1) les écoles du groupe 1 sont reconnues par l'État et proposent au moins un diplôme visé par le ministère chargé de l'Enseignement supérieur

(2) les écoles du groupe 2 sont également reconnues par l'État mais aucun de leurs diplômes n'est visé par le ministère

(3) les écoles du groupe 3 ne sont pas reconnues par l'État et aucun de leurs diplômes n'est visé par le ministère

## Autres écoles publiques et privées Année scolaire 2021-2022

Statut	ETABLISSEMENTS	Total
Public	0310143M École Nationale de Formation Agronomique <b>ENFA</b> – Castanet-Tolosan	<b>161</b>
Public	0310144N École d'enseignement supérieur des <b>beaux-arts</b> et du spectacle vivant – TOULOUSE	<b>280</b>
Public	0310145P École Nationale des <b>finances publiques</b> – TOULOUSE	<b>187</b>
Public	0310150V École d' <b>Architecture</b> – TOULOUSE	<b>728</b>
Public	0310153Y École Nationale <b>Vétérinaire</b> – TOULOUSE	<b>874</b>
Public	0312786K Antenne de l'École des Hautes Etudes <b>Sciences Sociales</b> de Paris ( <b>EHESS</b> ) – TOULOUSE	<b>3</b>
Public	0313040L École Supérieure des <b>Arts du Cirque</b> ÉSACTO LIDO	<b>36</b>
Public	0651072M École Supérieure des <b>Arts</b> Pyrénées Pau-Tarbes	<b>87</b>
	<b>Total autres écoles publiques</b>	<b>2 356</b>
	<b>Total autres écoles privées</b>	<b>2 717</b>
	<b>Total autres écoles publiques et privées</b>	<b>5 073</b>

Source : Enquêtes MENJS n° 26 et SISE-ENS (HESS et Ecole Vétérinaire), SISE-CULTURE (Arts).

## Effectifs en CPGE par formation et par établissement – public et privé sous contrat – Année scolaire 2021-2022

Libellé de la formation	Foch Rodez	Fermat Tlse	Bellevue Tlse	St-Sernin Tlse	Déodat Tlse	Ozenne Tlse	Rive G. Tlse	Riquet St-Orens	Galiéni Tlse	Cl. Marot Cahors	Th.Gautier Tarbes	J.Dupuy Tarbes	Rascol Albi	Bellevue Albi	Lapérouse Albi	Borde Basse Castres	Bourdelle Montauban	St-Joseph Tlse	Saliège Balma	Total
<b>Total 1ère année</b>	<b>24</b>	<b>500</b>	<b>171</b>	<b>189</b>	<b>126</b>	<b>276</b>	<b>52</b>	<b>35</b>		<b>5</b>	<b>54</b>	<b>27</b>	<b>40</b>	<b>20</b>	<b>39</b>	<b>23</b>	<b>31</b>	<b>86</b>	<b>160</b>	<b>1858</b>
CLASSE PREPA. ETUDES SUP.			30																	30
BCPST (BIO. CHI. PHYS. SC. TERRE)		94				50														144
CLASSE ECONOM. & COMMERC.		86				123				5	26			20					63	323
ECOLE NATIO. CHARTES 1ERE ANNEE		31																		31
ENS PARIS SACLAY ARTS & DESIGN							26													26
ENS PARIS SACLAY ECO GESTION						38														38
ENS RENNES DPT DROIT ECO MANA						36														36
LETTRES & SCIENCES SOC. 1ERE AN.				47																47
LETTRES 1ERE ANNEE		48		142			26													216
MPSI (MATH. PHYS. SC. INGENIEUR)	24	96	49													23				192
MP2I (MATH. PHYS. ING. INFOR)		48																		48
PCSI (PHYS. CHIM. SC. INGEN.)		97	92		87						28				39				97	440
PTSI (PHYS. TECHN. SC. INGEN.)					39							27					31	86		183
TB (TECHNO. ET BIOLOGIE)						29														29
TSI (TECHNO. ET SC. INDUST.)								35					40							75
<b>Total 2<sup>ème</sup> année</b>	<b>18</b>	<b>509</b>	<b>135</b>	<b>163</b>	<b>154</b>	<b>246</b>	<b>14</b>	<b>20</b>	<b>25</b>	<b>17</b>	<b>64</b>	<b>24</b>	<b>79</b>	<b>22</b>	<b>48</b>	<b>22</b>	<b>25</b>	<b>92</b>	<b>187</b>	<b>1864</b>
ATS ECONOMIE-GESTION						30														30
ATS INGENIERIE INDUSTRIELLE					23				25				41							89
BCPST (BIO. CHIM. PHYS. SC. TERRE)		93				46														139
ECO. ET COMMERC. OPT. ECO.						39				17	30								45	131
ECO. ET COMMERC. OPT. SCIEN.		87				42								22					31	182
ECO. ET COMMERC. OPT. TECHNO.						20														20
ECOLE NATIO. CHARTES 2EME AN.		30																		30
ENS PARIS SACLAY ARTS & DESIGN							14													14
ENS PARIS SACLAY ECO GESTION						32														32
ENS RENNES DPT DROIT ECO MANA						20														20
LETTRES ENS LYON LSH				120																120
LETTRES ENS ULM 2EME AN.		40																		40
LETTRES ET SCIENCES SOC.2EME AN.				43																43
MP (MATHEMATIQUE ET PHYSIQUE)	18	94	45													22				179
MP* (MATHEMATIQUES ET PHYSIQUE)		37																		37
PC (PHYSIQUE ET CHIMIE)		41			44						34				24				37	180
PC* (PHYSIQUE ET CHIMIE)		39	43																33	115
PSI (PHYSIQUE ET SC. INGENIEUR)			47												24				41	112
PSI*( PHYSIQUE ET SC. INGENIEUR)		48			47															95
PT (PHYSIQUE ET TECHNOLOGIE)											24						25	92		141
PT*( PHYSIQUE ET TECHNOLOGIE)					40															40
TB (TECHNO. ET BIOLOGIE)						17														17
TSI (TECHNO. ET SC. INDUSTRIELLES)								20					38							58
<b>Total CPGE</b>	<b>42</b>	<b>1009</b>	<b>306</b>	<b>352</b>	<b>280</b>	<b>522</b>	<b>66</b>	<b>55</b>	<b>25</b>	<b>22</b>	<b>118</b>	<b>51</b>	<b>119</b>	<b>42</b>	<b>87</b>	<b>45</b>	<b>56</b>	<b>178</b>	<b>347</b>	<b>3722</b>

# Effectifs des Sections de Techniciens Supérieurs – public et privé sous et hors contrat

## Année scolaire 2021-2022

### Effectifs de BTS<sup>(1)</sup> par niveau et département

Département	Diplôme	PUBLIC			PRIVÉ SOUS CONTRAT			PRIVÉ HORS CONTRAT			Total
		Effectif 1 <sup>ère</sup> année	Effectif 2 <sup>ème</sup> année	Total	Effectif 1 <sup>ère</sup> année	Effectif 2 <sup>ème</sup> année	Total	Effectif 1 <sup>ère</sup> année	Effectif 2 <sup>ème</sup> année	Total	
Ariège	BTS	152	158	310							310
	BTSA*	30	14	44							44
Aveyron	BTS	262	204	466	113	122	235				701
	BTSA*	127	123	250	113	100	213				463
Haute-Garonne	BTS	2 308	2 044	4 352	1 077	973	2 050	658	681	1 339	7 741
	BTSA*	99	95	194	10	11	21				215
Gers	BTS	165	168	333	21	17	38				371
	BTSA*	52	39	91	32	32	64				155
Lot	BTS	209	211	420	31	79	110				530
	BTSA*	19	18	37							37
Hautes-Pyrénées	BTS	412	370	782	179	170	349				1 131
	BTSA*	56	62	118							118
Tarn	BTS	550	579	1 129	122	100	222				1 351
	BTSA*	86	76	162	75	48	123				285
Tarn-et-Garonne	BTS	337	263	600	38	38	76				676
	BTSA*	23	18	41							41
Total BTS		4 395	3 997	8 392	1 581	1 499	3 080	658	681	1 339	12 811
Total BTSA*		492	445	937	230	191	421				1 358
<b>TOTAL</b>		<b>4 887</b>	<b>4 442</b>	<b>9 329</b>	<b>1 811</b>	<b>1 690</b>	<b>3 501</b>	<b>658</b>	<b>681</b>	<b>1 339</b>	<b>14 169</b>

(1) Dans les BTS, sont inclus les Classes de Mise à Niveau, les DMA (Diplômes des Métiers de l'Art), les DMAD (Diplômes des Métiers de l'Art et du Design), les Diplômes Supérieurs d'Arts Appliqués (DSAA), les Diplômes en Comptabilité Gestion (DCG) et les Diplômes d'Etat de Conseiller en Economie Sociale et Familiale (DCESF)

\* BTSA : BTS Agricoles

## Répartition de l'ensemble des effectifs de l'enseignement supérieur par commune - public et privé Education Nationale + Agriculture + Santé Social – Année scolaire 2021-2022

Code commune	COMMUNE	STS / STSA			CPGE		IUT (DUT)	UNIV(1)	INSPE	Ecoles d'Ingénieurs		Autres écoles		TOTAL	Part dép./total
		Public	Privé SC	Privé HC	Public	Privé SC				Public	Privé	Public	Privé		
09121	FERRIERES	22											22		
09122	FOIX	78					293	105					476		
09160	LAVELANET	20											20		
09194	MIREPOIX	70											70		
09225	PAMIERS	137									284		421		
09261	ST GIRONS	27											27		
09272	ST PAUL DE JARAT											51	51		
	<b>Total Ariège</b>	<b>354</b>					<b>293</b>	<b>105</b>			<b>284</b>	<b>51</b>	<b>1 087</b>	<b>0,8%</b>	
12013	AUBIN	60											60		
12089	DECAZEVILLE	112											112		
12145	MILLAU	43									223		266		
12199	RIGNAC		36										36		
12202	RODEZ	344	235		72		460	172	140		265	213	1 901		
12208	ST AFFRIQUE	90											90		
12248	ST SERNIN		125										125		
12300	VILLEFRANCHE DE R.	67	52										119		
	<b>Total Aveyron</b>	<b>716</b>	<b>448</b>		<b>72</b>		<b>460</b>	<b>172</b>	<b>140</b>		<b>488</b>	<b>213</b>	<b>2 709</b>	<b>1,9%</b>	
31035	AUZEVILLE		55									621	676		
31044	BALMA		393			347						41	781		
31069	BLAGNAC	44					473	116				598	1 231		
31113	CASTANET TOLOSAN	156			104			95		642		161	1 158		
31149	COLOMIERS	136	21	43									200		
31157	CUGNAUX	150											150		
31224	GOURDAN POLIGNAN	60											60		
31254	LABEGE		21	130							291		2 728		
31395	MURET	226											226		
31403	ONDES	38											38		
31433	PORTET-SUR-GARONNE											1795	1 795		
31446	RAMONVILLE ST A.			84									84		
31451	REVEL	190											190		
31483	ST GAUDENS	140											140		
31506	ST ORENS	101			55								156		
31555	TOULOUSE	3 268	1 581	1 082	2 560	178	3 189	69 370	2 091	8 692	2 915	4 264	109 682		
31557	TOURNEFEUILLE	37											37		
	<b>Total Haute-Garonne</b>	<b>4 546</b>	<b>2 071</b>	<b>1 339</b>	<b>2 719</b>	<b>525</b>	<b>3 662</b>	<b>69 581</b>	<b>2 091</b>	<b>9 334</b>	<b>3 206</b>	<b>4 425</b>	<b>119 332</b>	<b>84,4%</b>	

Code commune	COMMUNE	STS / STSA			CPGE		IUT (DUT)	UNIV(1)	INSPE	Ecoles d'Ingénieurs		Autres écoles		TOTAL	Part dép./total
		Public	Privé SC	Privé HC	Public	Privé SC				Public	Privé	Public	Privé		
32013	AUCH	323	38				385	157	119			242		1264	
32208	LECTOURE	30												30	
32242	MASSEUBE		64											64	
32256	MIRANDE	25												25	
32296	NOGARO	24												24	
32410	SAMATAN	22												22	
	<b>Total Gers</b>	<b>424</b>	<b>102</b>				<b>385</b>	<b>157</b>	<b>119</b>			<b>242</b>		<b>1 429</b>	<b>1,0%</b>
46042	CAHORS	249	110		22			11	111			250	20	773	
46102	FIGEAC	89					322	70				143		624	
46309	SOUILLAC	119												119	
	<b>Total Lot</b>	<b>457</b>	<b>110</b>		<b>22</b>		<b>322</b>	<b>81</b>	<b>111</b>			<b>393</b>	<b>20</b>	<b>1 516</b>	<b>1,1%</b>
65047	AUREILHAN	22												22	
65059	BAGNERES DE BIG.	32												32	
65286	LOURDES	26	36											62	
65440	TARBES	674	313		169		1 052	382	109	1 194		448	251	4 592	
65460	VIC EN BIGORRE	146												146	
	<b>Total Htes-Pyrénées</b>	<b>900</b>	<b>349</b>		<b>169</b>		<b>1 052</b>	<b>382</b>	<b>109</b>	<b>1 194</b>		<b>448</b>	<b>251</b>	<b>4 854</b>	<b>3,4%</b>
81004	ALBI	540	126		248			3 742	115	877		469	211	6 328	
81038	BRENS		39										28	67	
81060	CARMAUX	126												126	
81065	CASTRES	505	56		45		465	143				257		1 471	
81099	GAILLAC	56												56	
81105	GRAULHET	31												31	
81163	MAZAMET	33	40										15	88	
81238	ST AMANS		38											38	
81284	LE SEQUESTRE												99	99	
81312	VERDALLE		46											46	
	<b>Total Tarn</b>	<b>1 291</b>	<b>345</b>		<b>293</b>		<b>465</b>	<b>3 885</b>	<b>115</b>	<b>877</b>		<b>726</b>	<b>353</b>	<b>8 350</b>	<b>5,9%</b>
82013	BEAUMONT DE LOM.	109												109	
82033	CASTELSARRASIN	87												87	
82112	MOISSAC	32												32	
82121	MONTAUBAN	340	76		56			612	105			265	356	1 810	
82126	MONTEILS	41												41	
82186	VALENCE	32												32	
	<b>Total Tarn-et-Garonne</b>	<b>641</b>	<b>76</b>		<b>56</b>			<b>612</b>	<b>105</b>			<b>265</b>	<b>356</b>	<b>2 111</b>	<b>1,5%</b>
	<b>TOTAL Académie de Toulouse</b>	<b>9 329</b>	<b>3 501</b>	<b>1 339</b>	<b>3 331</b>	<b>525</b>	<b>6 346</b>	<b>75 163</b>	<b>2 895</b>	<b>11 405</b>	<b>3 206</b>	<b>7 271</b>	<b>17 077</b>	<b>141 388</b>	<b>100%</b>

(1) Dans les Universités, sont compris :

- les étudiants dans un IUT préparant un diplôme universitaire autre qu'un DUT/BUT ;
- les étudiants de 2nd cycle de l'INP préparant un diplôme universitaire autre qu'une formation d'ingénieur et les étudiants de 3ème cycle de l'INP.

