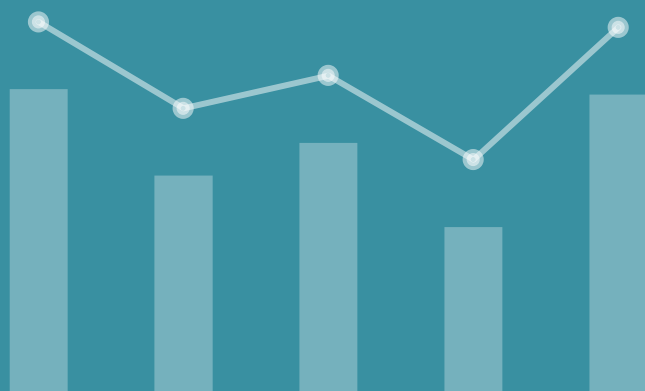


# L'apprentissage dans l'académie de Toulouse

## *Au 31 décembre 2024 - Tableaux statistiques*



*Novembre 2025*

# L'apprentissage dans l'académie de Toulouse au 31 décembre 2024

## Sommaire

### Partie I : Les établissements et leurs apprentis

CFA, sites de formation et apprentis .....	page 2
CFA privés et types d'établissements .....	page 3
Etablissements Publics Locaux d'Enseignement .....	page 4

### Partie II : Les caractéristiques des apprentis

Filles-garçons .....	page 5
Tranches d'âge .....	page 5
Poids de l'apprentissage 15-29 ans .....	page 6
Niveaux de diplôme .....	page 7
Domaines et sous-domaines de spécialité .....	page 9

#### Note méthodologique

**Source** : Enquêtes SIFA 2022, 2023 et 2024

Le système d'information sur la formation des apprentis (SIFA) permet de recueillir auprès des organismes et des centres de formation, des informations sur l'ensemble des élèves inscrits en apprentissage sur l'académie et présents au 31 décembre de chaque année.

**Champ** :

Les apprentis comptabilisés dans cette brochure sont ceux **inscrits au 31 décembre 2024 dans les sites de formations implantés dans l'académie**, quelle que soit l'académie dans laquelle se situe leur CFA de rattachement.

*Remarque* : Un CFA peut avoir "sous tutelle" plusieurs sites de formation, localisés dans différents départements. De même, un site de formation peut être rattaché à plusieurs CFA, implantés ou non sur son département ou son académie.

Pour des raisons de secret statistique, les domaines de spécialité présentés concernent des effectifs de plus de 5 apprentis.

#### Nomenclature des diplômes par niveau

Niveau de diplôme	Diplôme
Niveau 3	CAP*, mentions complémentaires*, autres diplômes de niveau 3
Niveau 4	Baccalauréat professionnel*, Brevet professionnel*, mentions complémentaires*, autres diplômes de niveau 4
Niveau 5	Brevet de Technicien Supérieur (BTS)*, Diplôme Universitaire de Technologie (DUT), autres diplômes de niveau 5
Niveau 6	Licence (LMD et professionnelle), Bachelor Universitaire de Technologie (BUT), autres diplômes de niveau 6
Niveau 7	Ingénieur, Master, autres diplômes de niveau 7

\*y compris les formations agricoles

**Tab. 1.1 : Nombre d'apprentis, de CFA et sites de formation en 2022, 2023 et 2024**

Année	Nombre d'apprentis	Total établissements (1)+(2)	Nombre de sites de formation (1)	Nombre de CFA de rattachement			Nombre moyen de sites de formation par CFA*	Nombre moyen d'apprentis par site de formation	Nombre moyen d'apprentis par CFA*
				Ensemble* (2)	situés dans l'académie	situés hors académie			
2022	40 585	508	329	179	143	36	2,2	123	227
2023	43 960	579	377	202	148	54	2,2	117	218
2024	45 897	642	418	224	167	57	2,2	110	205
<b>Evolution 2023/2024</b>	4,4%	10,9%	10,9%	10,9%	12,8%	5,6%			

\* CFA pouvant être situé en dehors de l'académie

Champ : Apprentis des sites de formation localisés dans l'académie de Toulouse

Source : Enquêtes SIFA 2022, 2023 et 2024

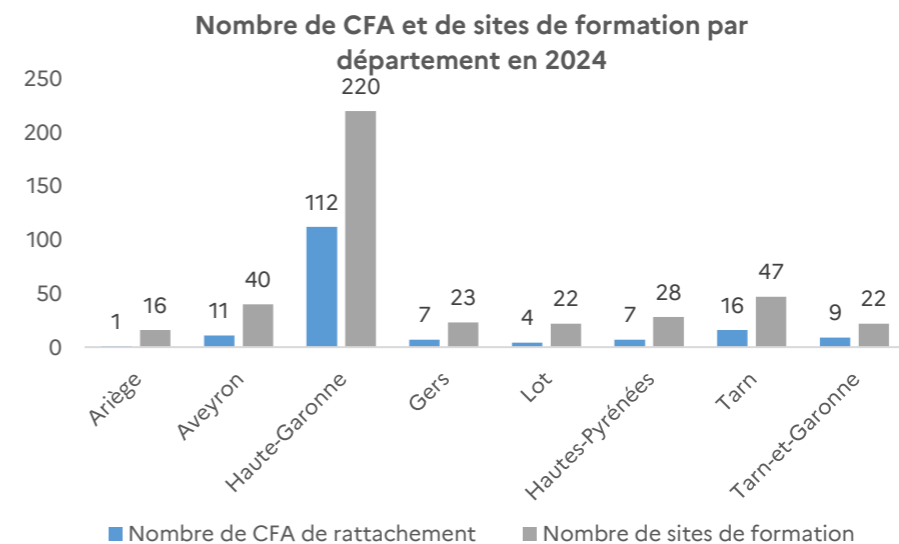
**Tab. 1.2 : Nombre de CFA et de sites de formation de l'académie par département en 2022, 2023 et 2024**

Département	Nombre de sites de formation			Evolution 2023/2024 en nombre	Nombre de CFA de rattachement			Evolution 2023/2024 en nombre
	2022	2023	2024		2022	2023	2024	
Ariège	13	15	16	1	1	1	1	0
Aveyron	31	36	40	4	9	7	11	4
Haute-Garonne	171	197	220	23	95	101	112	11
Gers	16	19	23	4	7	8	7	-1
Lot	11	15	22	7	3	3	4	1
Hautes-Pyrénées	21	27	28	1	7	5	7	2
Tarn	46	46	47	1	14	15	16	1
Tarn-et-Garonne	20	22	22	0	7	8	9	1
<b>Total</b>	<b>329</b>	<b>377</b>	<b>418</b>	<b>41</b>	<b>143</b>	<b>148</b>	<b>167</b>	<b>19</b>

Lecture : En 2024, la Haute-Garonne compte 112 CFA et 220 sites de formation.

Champ : Apprentis des sites de formation localisés dans l'académie de Toulouse

Source : Enquêtes SIFA 2022, 2023 et 2024



**Tab. 1.2 bis : Nombre d'apprentis en 2020, 2021, 2022, 2023 et 2024, répartition selon le département du site de formation en 2024**

Département du site de formation	Nombre d'apprentis					Répartition des apprentis en 2024	Evolution 2023/2024	Evolution 2022/2023	Evolution 2021/2022	Evolution 2020/2021
	2020	2021	2022	2023	2024					
Ariège	751	854	891	928	993	2,2%	7,0%	4,2%	4,3%	13,7%
Aveyron	1 698	1 997	2 288	2 469	2 733	6,0%	10,7%	7,9%	14,6%	17,6%
Haute-Garonne	16 285	22 745	27 341	29 823	31 277	68,1%	4,9%	9,1%	20,2%	39,7%
Gers	1 090	1 203	1 195	1 344	1 250	2,7%	-7,0%	12,5%	-0,7%	10,4%
Lot	953	1 034	1 049	1 139	1 214	2,6%	6,6%	8,6%	1,5%	8,5%
Hautes-Pyrénées	1 731	1 993	2 167	2 323	2 416	5,3%	4,0%	7,2%	8,7%	15,1%
Tarn	3 183	3 693	3 893	4 109	4 048	8,8%	-1,5%	5,5%	5,4%	16,0%
Tarn-et-Garonne	1 462	1 677	1 761	1 825	1 966	4,3%	7,7%	3,6%	5,0%	14,7%
<b>Total</b>	<b>27 153</b>	<b>35 196</b>	<b>40 585</b>	<b>43 960</b>	<b>45 897</b>	<b>100,0%</b>	<b>4,4%</b>	<b>8,3%</b>	<b>15,3%</b>	<b>29,6%</b>

Lecture : En 2024, 68,1 % des apprentis dépendent d'un site de formation de la Haute-Garonne.

Champ : Apprentis des sites de formation localisés dans l'académie de Toulouse

Source : Enquêtes SIFA 2022, 2023 et 2024

**Tab. 1.3 : Nombre de CFA de rattachement et part des CFA privés par département en 2024**

Département	Nombre de CFA	dont CFA privés	Part des CFA privés
Ariège	1	1	100,0%
Aveyron	11	9	81,8%
Haute-Garonne	112	105	93,8%
Gers	7	5	71,4%
Lot	4	3	75,0%
Hautes-Pyrénées	7	4	57,1%
Tarn	16	13	81,3%
Tarn-et-Garonne	9	8	88,9%
<b>Total</b>	<b>167</b>	<b>148</b>	<b>88,6%</b>

Lecture : En 2024, 93,8 % des CFA de la Haute-Garonne sont privés.

Champ : Apprentis des sites de formation localisés dans l'académie de Toulouse

Source : Enquête SIFA 2024

**Tab. 1.4 : Nombre et répartition des sites de formation et des apprentis selon le type d'établissement en 2024**

Type	Nombre de sites de formation	Répartition des sites de formation	Nombre d'apprentis	Répartition des apprentis
CFA	137	32,8%	22 500	49,0%
Établissement du 2nd degré EN	132	31,6%	4 621	10,1%
Unité de formation d'enseignement supérieur *	79	18,9%	14 860	32,4%
Établissement agricole	43	10,3%	2 522	5,5%
Formation continue	17	4,1%	442	1,0%
Autres et non renseigné	10	2,3%	952	2,1%
<b>Total</b>	<b>418</b>	<b>100,0%</b>	<b>45 897</b>	<b>100,0%</b>

\* dont CNAM

Lecture : En 2024, 31,6 % des sites de formation sont des établissements du second degré (Éducation Nationale), ils forment 10,1 % des apprentis.

Champ : Apprentis des sites de formation localisés dans l'académie de Toulouse

Source : Enquête SIFA 2024

**Tab. 1.5 : Nombre d'EPL\* accueillant des apprentis en 2022, 2023 et 2024, nombre, répartition et part des apprentis en EPLE selon le département en 2024**

Département	Nombre d'EPLE			Nombre d'apprentis en EPLE			Répartition des apprentis en EPLE en 2024	Evolution du nombre d'apprentis en EPLE 2023/2024	Part des apprentis en EPLE en 2024
	2022	2023	2024	2022	2023	2024			
Ariège	10	10	10	109	142	143	4,1%	0,7%	15,4%
Aveyron	10	11	11	516	589	582	16,7%	-1,2%	23,6%
Haute-Garonne	30	30	32	1 346	1 278	1 240	35,6%	-3,0%	4,2%
Gers	5	6	7	127	155	173	5,0%	11,6%	12,9%
Lot	5	7	8	214	252	253	7,3%	0,4%	22,2%
Hautes-Pyrénées	8	9	9	305	333	361	10,4%	8,4%	15,5%
Tarn	14	12	12	539	520	512	14,7%	-1,5%	12,5%
Tarn-et-Garonne	7	7	7	171	223	222	6,4%	-0,4%	12,2%
<b>Total</b>	<b>89</b>	<b>92</b>	<b>96</b>	<b>3 327</b>	<b>3 492</b>	<b>3 486</b>	<b>100,0%</b>	<b>-0,2%</b>	<b>7,9%</b>

\* Etablissement Public Local d'Enseignement : collèges, LEGT, LP, établissements régionaux d'enseignement adapté (EREA) publics, sous tutelle du ministère de l'Éducation nationale.

Lecture : En 2024, 35,6 % des apprentis en EPLE dépendent d'un site de formation de Haute-Garonne. 4,2 % des apprentis de ce département sont formés en EPLE.

Champ : Apprentis des sites de formation localisés dans l'académie de Toulouse

Source : Enquêtes SIFA 2022, 2023 et 2024

**Tab. 1.6 : Nombre d'apprentis en EPLE en 2022, 2023 et 2024, répartition et part des apprentis en EPLE selon le niveau de diplôme en 2024**

Niveau	Nombre d'apprentis en EPLE			Répartition des apprentis en EPLE en 2024	Evolution 2023/2024	Part des apprentis en EPLE en 2024
	2022	2023	2024			
<b>Niveau 3</b>	<b>571</b>	<b>716</b>	<b>726</b>	<b>20,8%</b>	<b>1,4%</b>	<b>6,8%</b>
dont CAP	500	609	581	16,7%	-4,6%	6,2%
<b>Niveau 4</b>	<b>991</b>	<b>1 050</b>	<b>1 029</b>	<b>29,5%</b>	<b>-2,0%</b>	<b>14,5%</b>
dont Bac pro	107	122	111	3,2%	-9,0%	5,9%
dont Brevet pro	697	722	688	19,7%	-4,7%	25,1%
<b>Secondaire</b>	<b>1 562</b>	<b>1 766</b>	<b>1 755</b>	<b>50,3%</b>	<b>-0,6%</b>	<b>9,9%</b>
<b>Niveau 5</b>	<b>1 581</b>	<b>1 526</b>	<b>1 514</b>	<b>43,4%</b>	<b>-0,8%</b>	<b>15,5%</b>
dont BTS	1 553	1 466	1 420	40,7%	-3,1%	17,4%
<b>Niveau 6 et 7</b>	<b>184</b>	<b>200</b>	<b>217</b>	<b>6,2%</b>	<b>8,5%</b>	<b>1,3%</b>
dont ingénieur	128	109	98	2,8%	-10,1%	4,9%
<b>Supérieur</b>	<b>1 765</b>	<b>1 726</b>	<b>1 731</b>	<b>49,7%</b>	<b>0,3%</b>	<b>6,6%</b>
<b>Total</b>	<b>3 327</b>	<b>3 492</b>	<b>3 486</b>	<b>100,0%</b>	<b>-0,2%</b>	<b>7,9%</b>

Lecture : En 2024, 43,4 % des apprentis en EPLE préparent un diplôme de niveau 5. Ils représentent 15,5 % des apprentis préparant un diplôme de ce niveau.

Champ : Apprentis des sites de formation localisés dans l'académie de Toulouse

Source : Enquêtes SIFA 2022, 2023 et 2024

**Tab. 2.1 : Nombre, répartition et âge moyen des apprentis selon le sexe en 2024**

Sexe	Nombre d'apprentis	Répartition des apprentis	Evolution 2023/2024	Âge moyen
Féminin	18 480	40,3%	-2,4%	21,7
Masculin	27 417	59,7%	9,6%	20,5
<b>Total</b>	<b>45 897</b>	<b>100,0%</b>	<b>4,4%</b>	<b>21</b>

Lecture : En 2024, 40,3 % des apprentis sont des filles.

Champ : Apprentis des sites de formation localisés dans l'académie de Toulouse

Source : Enquêtes SIFA 2023 et 2024

**Tab. 2.2 : Nombre et répartition des apprentis par tranche d'âge en 2024**

Âge	Nombre d'apprentis	Répartition des apprentis	Evolution 2023/2024
<b>Moins de 16 ans</b>	<b>1 422</b>	<b>3,1%</b>	<b>-4,3%</b>
<b>16-29 ans</b>	<b>43 230</b>	<b>94,2%</b>	<b>4,5%</b>
dont 16-18 ans	10 625	23,1%	2,6%
dont 19-21 ans	16 440	35,8%	3,3%
dont 22-24 ans	11 808	25,7%	6,9%
dont 25-29 ans	4 357	9,5%	7,7%
<b>Plus de 29 ans</b>	<b>1 245</b>	<b>2,7%</b>	<b>11,5%</b>
<b>Total</b>	<b>45 897</b>	<b>100,0%</b>	<b>4,4%</b>

Lecture : En 2024, 35,8 % des apprentis sont âgés de 19 à 21 ans.

Champ : Apprentis des sites de formation localisés dans l'académie de Toulouse

Source : Enquêtes SIFA 2023 et 2024

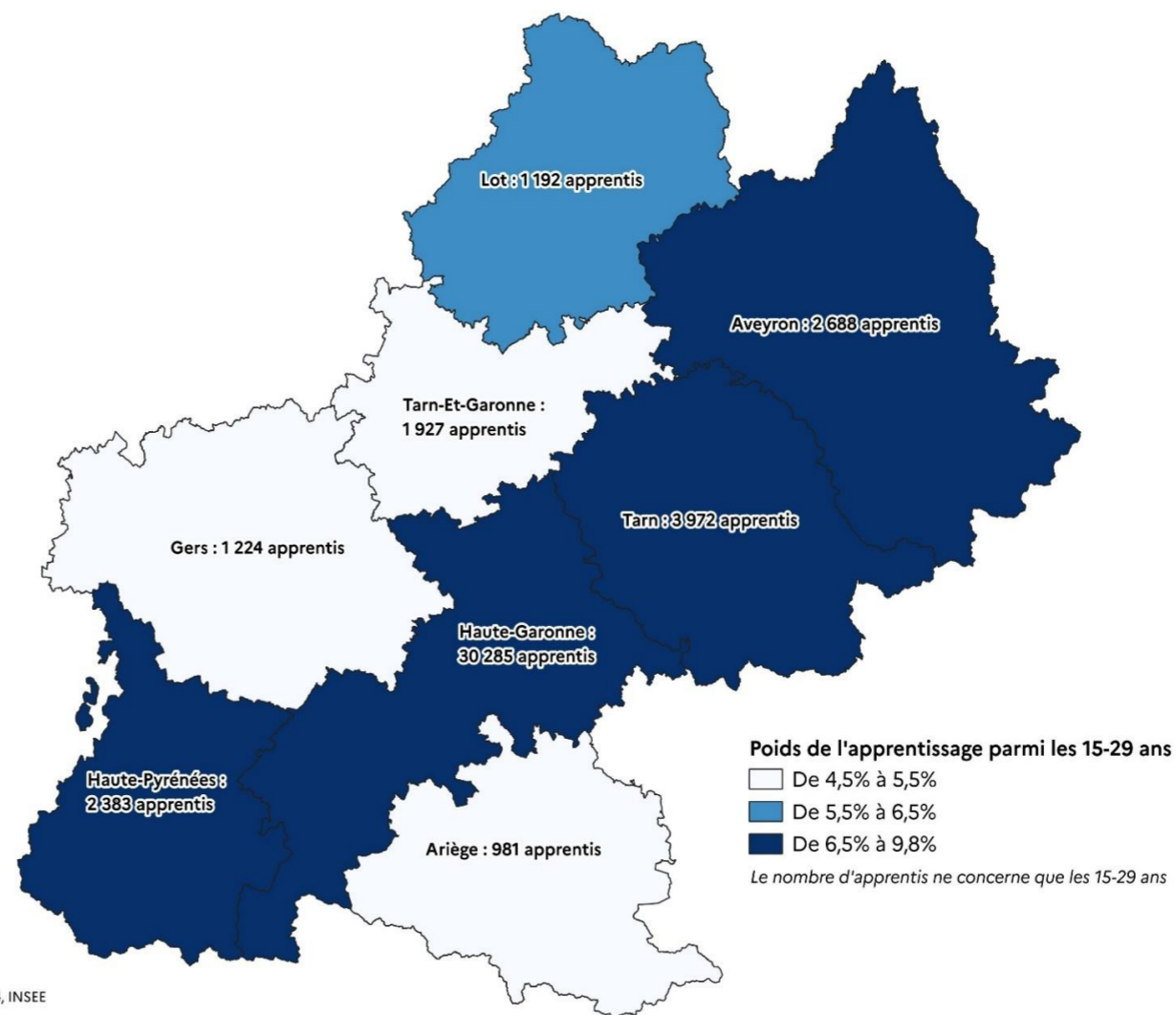
**Tab. 2.3 : Poids de l'apprentissage parmi les 15-29 ans en 2024**

Département du site de formation	Effectifs des apprentis de 15-29 ans	Population 15-29 ans au 01/01/2025	Poids de l'apprentissage parmi les 15-29 ans
Ariège	981	21 884	4,5%
Aveyron	2 688	38 780	6,9%
Haute-Garonne	30 285	308 325	9,8%
Gers	1 224	25 701	4,8%
Lot	1 192	21 361	5,6%
Hautes-Pyrénées	2 383	35 164	6,8%
Tarn	3 972	59 334	6,7%
Tarn-et-Garonne	1 927	40 578	4,7%
<b>Total</b>	<b>44 652</b>	<b>551 127</b>	<b>8,1%</b>

Lecture : En 2024, 9,8 % des jeunes haut-garonnais de 15-29 ans sont en apprentissage

Champ : Apprentis des sites de formation localisés dans l'académie de Toulouse

Source : Enquête SIFA 2024, Insee (RP estimations)



Sources : Enquête SIFA 2024, INSEE  
Fond : BDCarto ©

Tab. 2.4 : Nombre d'apprentis en 2022, 2023 et 2024, répartition selon le niveau et le diplôme préparé en 2024

Niveau	Diplôme	Nombre d'apprentis			Répartition des apprentis en 2024	Evolution 2023/2024
		2022	2023	2024		
NIVEAU 3	CAP	9 133	9 323	9 108	19,8%	-2,3%
	Autres*	1 193	1 307	1 523	3,3%	53,1%
	<b>Total</b>	<b>10 326</b>	<b>10 630</b>	<b>10 631</b>	<b>23,2%</b>	<b>0,0%</b>
NIVEAU 4	BP	2 165	1 897	1 714	3,7%	-9,6%
	Bac pro	2 593	2 738	2 712	5,9%	-0,9%
	Autres*	2 236	2 443	2 594	5,7%	13,9%
	<b>Total</b>	<b>6 994</b>	<b>7 078</b>	<b>7 020</b>	<b>15,3%</b>	<b>-0,8%</b>
<b>Secondaire</b>	<b>Total</b>	<b>17 320</b>	<b>17 708</b>	<b>17 651</b>	<b>38,5%</b>	<b>-0,3%</b>
NIVEAU 5	BTS	7 484	8 143	8 267	18,0%	1,5%
	DUT	18	-	-	-	-
	Autres*	1 381	1 656	2 010	4,4%	21,4%
	<b>Total</b>	<b>8 883</b>	<b>9 799</b>	<b>10 277</b>	<b>22,4%</b>	<b>4,9%</b>
NIVEAU 6	BUT	359	1 757	1 697	3,7%	-3,4%
	Licence	470	352	401	0,9%	13,9%
	Licence pro	1 523	632	675	1,5%	6,8%
	Autres*	3 423	3 597	4 118	9,0%	14,5%
	<b>Total</b>	<b>5 775</b>	<b>6 338</b>	<b>6 891</b>	<b>15,0%</b>	<b>8,7%</b>
NIVEAU 7	Ingénieur	1 779	2 008	2 212	4,8%	10,2%
	Master	1 423	1 811	1 870	4,1%	3,3%
	Autres*	5 405	6 296	6 996	15,2%	11,1%
	<b>Total</b>	<b>8 607</b>	<b>10 115</b>	<b>11 078</b>	<b>24,1%</b>	<b>9,5%</b>
<b>Supérieur</b>	<b>Total</b>	<b>23 265</b>	<b>26 252</b>	<b>28 246</b>	<b>61,5%</b>	<b>7,6%</b>
<b>Total</b>	<b>Total</b>	<b>40 585</b>	<b>43 960</b>	<b>45 897</b>	<b>100,0%</b>	<b>4,4%</b>

\* Autres : Titres professionnels homologués, Mentions complémentaires, Certificats de spécialisation (niv 3,4,5), Diplômes JEPS (niv 4,5,6), Diplômes du CNAM (niv 6,7), Diplômes grade et visés master (niv 7)

Lecture : En 2024, 19,8% des apprentis préparent un CAP.

Champ : Apprentis des sites de formation localisés dans l'académie de Toulouse

Source : Enquêtes SIFA 2022, 2023 et 2024

Tab. 2.5 : Taux de féminisation selon le niveau et le diplôme préparé en 2022, 2023 et 2024

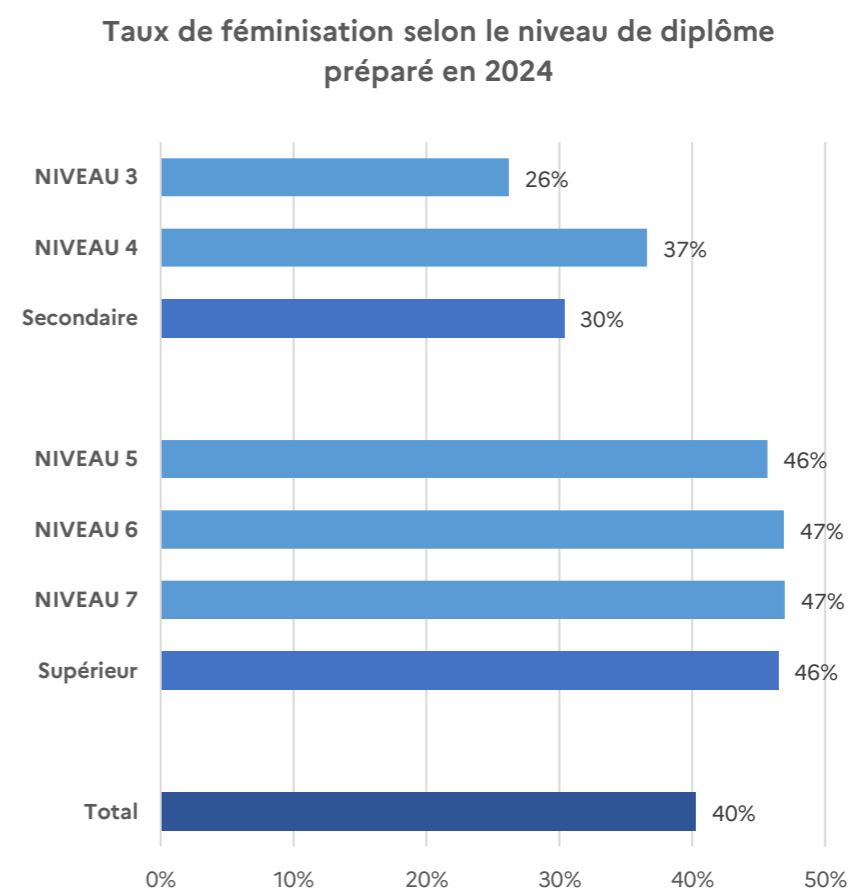
Niveau	Diplôme	Nombre de filles			Répartition des filles en 2024	Taux de féminisation			Ecart taux de féminisation 2022/2024 (pt)
		2022	2023	2024		2022	2023	2024	
NIVEAU 3	CAP	2 324	3 128	2 255	12,2%	25,4%	33,6%	24,8%	-0,7
	Autres*	437	528	530	2,9%	36,6%	40,4%	34,8%	-0,5
	<b>Total</b>	<b>2 761</b>	<b>3 656</b>	<b>2 785</b>	<b>15,1%</b>	<b>26,7%</b>	<b>34,4%</b>	<b>26,2%</b>	<b>-0,5</b>
NIVEAU 4	BP	991	890	620	3,4%	45,8%	46,9%	36,2%	-9,6
	Bac pro	548	688	570	3,1%	21,1%	25,1%	21,0%	-0,1
	Autres*	1 195	1 562	1 380	7,5%	53,4%	63,9%	53,2%	-3,1
	<b>Total</b>	<b>2 734</b>	<b>3 140</b>	<b>2 570</b>	<b>13,9%</b>	<b>39,1%</b>	<b>44,4%</b>	<b>36,6%</b>	<b>-2,5</b>
Secondaire	<b>Total</b>	<b>5 495</b>	<b>6 796</b>	<b>5 355</b>	<b>29,0%</b>	<b>31,7%</b>	<b>38,4%</b>	<b>30,3%</b>	<b>-1,4</b>
NIVEAU 5	BTS	3 187	3 621	3 603	19,5%	42,6%	44,5%	43,6%	1
	DUT	7	-	-	-	38,9%	-	-	-
	Autres*	638	948	1 088	5,9%	46,2%	57,2%	54,1%	7,9
	<b>Total</b>	<b>3 832</b>	<b>4 569</b>	<b>4 691</b>	<b>25,4%</b>	<b>43,1%</b>	<b>46,6%</b>	<b>45,6%</b>	<b>2,5</b>
NIVEAU 6	BUT	125	637	556	3,0%	34,8%	36,3%	32,8%	-2,1
	Licence	240	162	183	1,0%	51,1%	46,0%	45,6%	-5,4
	Licence pro	516	230	259	1,4%	33,9%	36,4%	38,4%	4,5
	Autres*	1 873	1 969	2 233	12,1%	54,7%	54,7%	54,2%	-0,5
<b>Total</b>	<b>2 754</b>	<b>2 998</b>	<b>3 231</b>	<b>17,5%</b>	<b>47,7%</b>	<b>47,3%</b>	<b>46,9%</b>	<b>-0,8</b>	
NIVEAU 7	Ingénieur	379	466	565	3,1%	21,3%	23,2%	25,5%	4,2
	Master	666	859	984	5,3%	46,8%	47,4%	52,6%	5,8
	Autres*	2 819	3 255	3 654	19,8%	52,2%	51,7%	52,2%	0,1
	<b>Total</b>	<b>3 864</b>	<b>4 580</b>	<b>5 203</b>	<b>28,2%</b>	<b>44,9%</b>	<b>45,3%</b>	<b>47,0%</b>	<b>2,1</b>
Supérieur	<b>Total</b>	<b>10 450</b>	<b>12 147</b>	<b>13 125</b>	<b>71,0%</b>	<b>44,9%</b>	<b>46,3%</b>	<b>46,5%</b>	<b>1,5</b>
<b>Total</b>	<b>Total</b>	<b>15 945</b>	<b>18 943</b>	<b>18 480</b>	<b>100,0%</b>	<b>39,3%</b>	<b>43,1%</b>	<b>40,3%</b>	<b>1</b>

\* Autres : Titres professionnels homologués, Mentions complémentaires, Certificats de spécialisation (niv 3,4,5), Diplômes JEPS (niv 4,5,6), Diplômes du CNAM (niv 6,7), Diplômes grade et visés master (niv 7)

Lecture : En 2024, 17,5 % des filles préparent un diplôme de niveau 6. Parmi les apprentis préparant un diplôme de ce niveau, 46,9 % sont des filles.

Champ : Apprentis des sites de formation localisés dans l'académie de Toulouse

Source : Enquêtes SIFA 2022, 2023 et 2024



Tab. 2.6 : Nombre d'apprentis en 2022, 2023 et 2024, répartition selon le domaine et sous-domaine en 2024

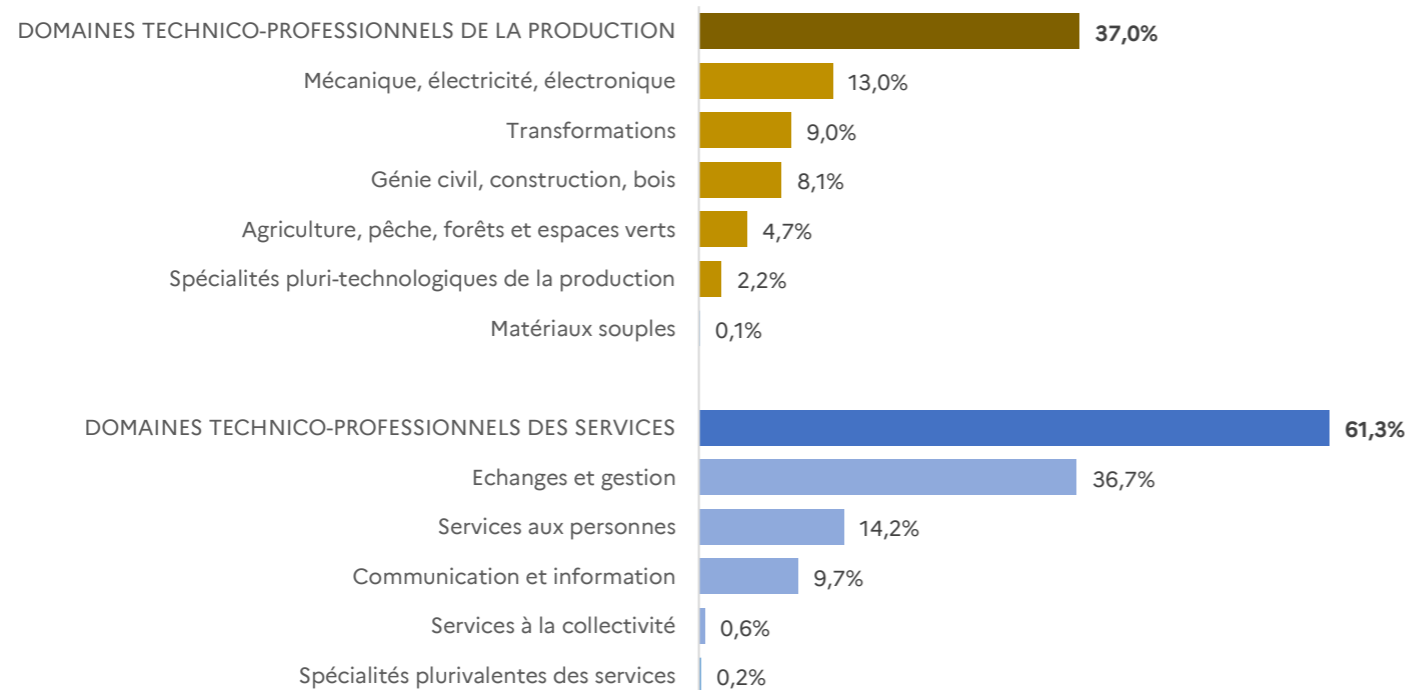
Domaines et sous-domaines	Nombre d'apprentis			Répartition des apprentis en 2024	Evolution 2023/2024
	2022	2023	2024		
<b>DOMAINES DISCIPLINAIRES</b>	<b>499</b>	<b>623</b>	<b>758</b>	<b>1,7%</b>	<b>21,7%</b>
<b>DOMAINES TECHNICO-PROFESSIONNELS DE LA PRODUCTION</b>	<b>15 481</b>	<b>16 369</b>	<b>16 984</b>	<b>37,0%</b>	<b>3,8%</b>
Agriculture, pêche, forêts et espaces verts	1 728	1 881	2 144	4,7%	14,0%
Génie civil, construction, bois	3 584	3 599	3 696	8,1%	2,7%
Matériaux souples	25	26	41	0,1%	57,7%
Mécanique, électricité, électronique	5 353	5 928	5 980	13,0%	0,9%
Spécialités pluri-technologiques de la production	783	734	1 007	2,2%	37,2%
Transformations	4 008	4 201	4 116	9,0%	-2,0%
<b>DOMAINES TECHNICO-PROFESSIONNELS DES SERVICES</b>	<b>24 605</b>	<b>26 968</b>	<b>28 155</b>	<b>61,3%</b>	<b>4,4%</b>
Communication et information	4 248	4 315	4 430	9,7%	2,7%
Echanges et gestion	14 041	16 055	16 865	36,7%	5,0%
Services à la collectivité	355	373	266	0,6%	-28,7%
Services aux personnes	5 886	6 133	6 499	14,2%	6,0%
Spécialités plurivalentes des services	75	92	95	0,2%	3,3%
<b>Total</b>	<b>40 585</b>	<b>43 960</b>	<b>45 897</b>	<b>100,0%</b>	<b>4,4%</b>

Lecture : En 2024, 61,3 % des apprentis suivent une formation dans le domaine des services. 36,7 % sont en apprentissage dans le sous-domaine Echanges et gestion.

Champ : Apprentis des sites de formation localisés dans l'académie de Toulouse

Source : Enquêtes SIFA 2022, 2023 et 2024

#### Répartition des apprentis par domaine de spécialité en 2024



Tab. 2.7 : Taux de féminisation selon le domaine et sous-domaine en 2022, 2023 et 2024

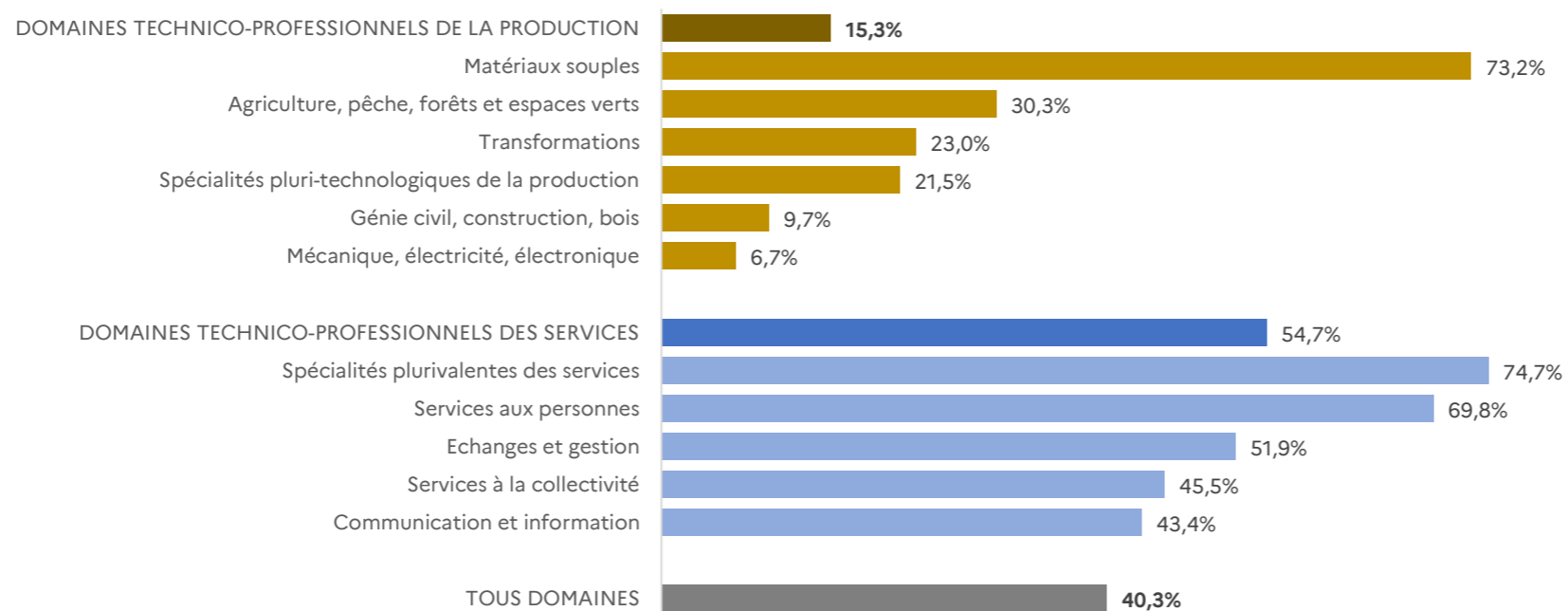
Domaines et sous-domaines	Nombre de filles			Répartition des filles en 2024	Taux de féminisation			Ecart taux de féminisation 2022/2024 (pt)
	2022	2023	2024		2022	2023	2024	
<b>DOMAINES DISCIPLINAIRES</b>	<b>298</b>	<b>368</b>	<b>478</b>	<b>2,6%</b>	<b>59,7%</b>	<b>59,1%</b>	<b>63,1%</b>	<b>3</b>
<b>DOMAINES TECHNICO-PROFESSIONNELS DE LA PRODUCTION</b>	<b>2 148</b>	<b>3 547</b>	<b>2 603</b>	<b>14,1%</b>	<b>13,9%</b>	<b>21,7%</b>	<b>15,3%</b>	<b>2</b>
Agriculture, pêche, forêts et espaces verts	441	669	649	3,5%	25,5%	35,6%	30,3%	5
Génie civil, construction, bois	250	672	359	1,9%	7,0%	18,7%	9,7%	3
Matériaux souples	22	23	30	0,2%	88,0%	88,5%	73,2%	- 15
Mécanique, électricité, électronique	358	829	401	2,2%	6,7%	14,0%	6,7%	0
Spécialités pluri-technologiques de la production	173	179	217	1,2%	22,1%	24,4%	21,5%	- 1
Transformations	904	1 175	947	5,1%	22,6%	28,0%	23,0%	1
<b>DOMAINES TECHNICO-PROFESSIONNELS DES SERVICES</b>	<b>13 499</b>	<b>15 028</b>	<b>15 399</b>	<b>83,3%</b>	<b>54,9%</b>	<b>55,7%</b>	<b>54,7%</b>	<b>0</b>
Communication et information	1 840	1 897	1 923	10,4%	43,3%	44,0%	43,4%	0
Echanges et gestion	7 403	8 330	8 749	47,3%	52,7%	51,9%	51,9%	- 1
Services à la collectivité	156	148	121	0,7%	43,9%	39,7%	45,5%	2
Services aux personnes	4 044	4 583	4 535	24,5%	68,7%	74,7%	69,8%	1
Spécialités plurivalentes des services	56	70	71	0,4%	74,7%	76,1%	74,7%	0
<b>Total</b>	<b>15 945</b>	<b>18 943</b>	<b>18 480</b>	<b>100,0%</b>	<b>39,3%</b>	<b>43,1%</b>	<b>40,3%</b>	<b>1</b>

Lecture : En 2024, 83,3 % des filles suivent une formation dans le domaine des services. Parmi les apprentis qui suivent une formation dans ce domaine, 54,7 % sont des filles.

Champ : Apprentis des sites de formation localisés dans l'académie de Toulouse

Source : Enquêtes SIFA 2022, 2023 et 2024

Taux de féminisation selon le domaine de spécialité en 2024



Tab. 2.8 : Répartition des apprentis par niveau de diplôme, selon le domaine et sous-domaine de spécialité en 2024

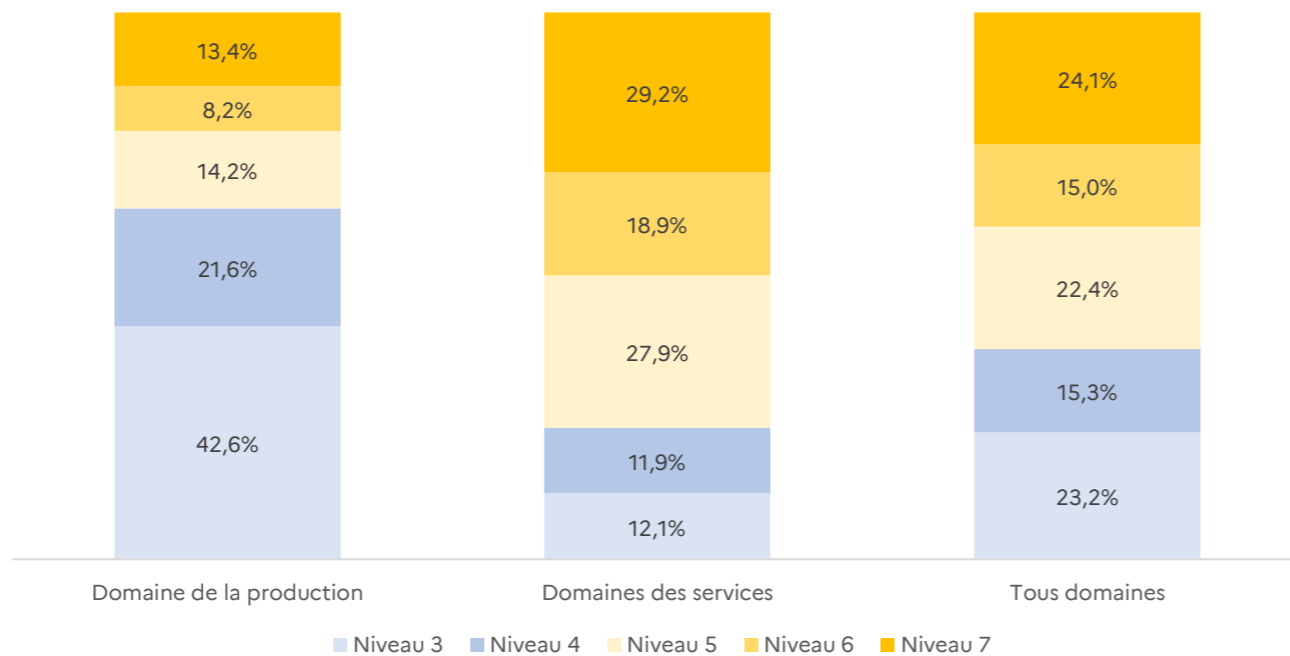
Domaines et sous-domaines	Niveau de diplôme							Total
	3	4	Secondaire	5	6	7	Supérieur	
<b>DOMAINES DISCIPLINAIRES</b>	0,0%	0,0%	0,0%	0,0%	23,9%	76,1%	100,0%	100%
<b>DOMAINES TECHNICO-PROFESSIONNELS DE LA PRODUCTION</b>	42,6%	21,6%	64,1%	14,2%	8,2%	13,4%	35,9%	100%
Agriculture, pêche, forêts et espaces verts	21,5%	33,2%	54,6%	18,6%	7,5%	19,3%	45,4%	100%
Génie civil, construction, bois	63,9%	13,5%	77,3%	11,1%	7,0%	4,7%	22,7%	100%
Matériaux souples	63,4%	4,9%	68,3%	9,8%	22,0%	0,0%	31,7%	100%
Mécanique, électricité, électronique	31,2%	28,6%	59,8%	20,2%	7,0%	13,0%	40,2%	100%
Spécialités pluri-technologiques de la production	0,0%	0,0%	0,0%	7,6%	27,7%	64,6%	100,0%	100%
Transformations	61,2%	18,0%	79,2%	7,8%	6,7%	6,3%	20,8%	100%
<b>DOMAINES TECHNICO-PROFESSIONNELS DES SERVICES</b>	12,1%	11,9%	24,0%	27,9%	18,9%	29,2%	76,0%	100%
Communication et information	1,0%	5,6%	6,6%	13,9%	23,8%	55,7%	93,4%	100%
Echanges et gestion	8,8%	5,8%	14,6%	32,5%	20,5%	32,5%	85,4%	100%
Services à la collectivité	14,7%	9,4%	24,1%	41,7%	13,5%	20,7%	75,9%	100%
Services aux personnes	28,3%	31,5%	59,9%	25,5%	11,8%	2,8%	40,1%	100%
Spécialités plurivalentes des services	0,0%	49,5%	49,5%	0,0%	0,0%	50,5%	50,5%	100%
<b>Total</b>	<b>23,2%</b>	<b>15,3%</b>	<b>38,5%</b>	<b>22,4%</b>	<b>15,0%</b>	<b>24,1%</b>	<b>61,5%</b>	<b>100%</b>

Lecture : En 2024, 55,7 % des apprentis qui suivent une formation dans le domaine Communication et information préparent un diplôme de niveau 7.

Champ : Apprentis des sites de formation localisés dans l'académie de Toulouse

Source : Enquête SIFA 2024

Répartition des apprentis par niveau de diplôme selon le domaine de spécialité en 2024





Retrouvez l'ensemble des publications  
de la D2P sur le site de l'Académie de  
Toulouse

**ACADÉMIE DE TOULOUSE**

Publication réalisée par : Maëva IGUACEL LISA

**D2P** Direction  
de la Prospective  
et de la Performance